



**הרשם הלאומי לניתוחים בריאטרים**

**המרכז הלאומי לבקרת מחלות**

**דיווח על מנותחים לשנת 2014**



- מספר הניתוחים הבריאטריים שבוצעו בשנת 2014 היה 8,841.

טווח	חציון	ממוצע	N	משתנה
18-78.8	41.5	41.6 ± 12.4	8,841	גיל החולים
25.3-76.4	41.4	42.3 ± 5.2	8,363	Body Mass Index (BMI)

- ממוצע גיל המנותחים בניתוח בריאטרי לשנת 2014 היה 41.6 שנים

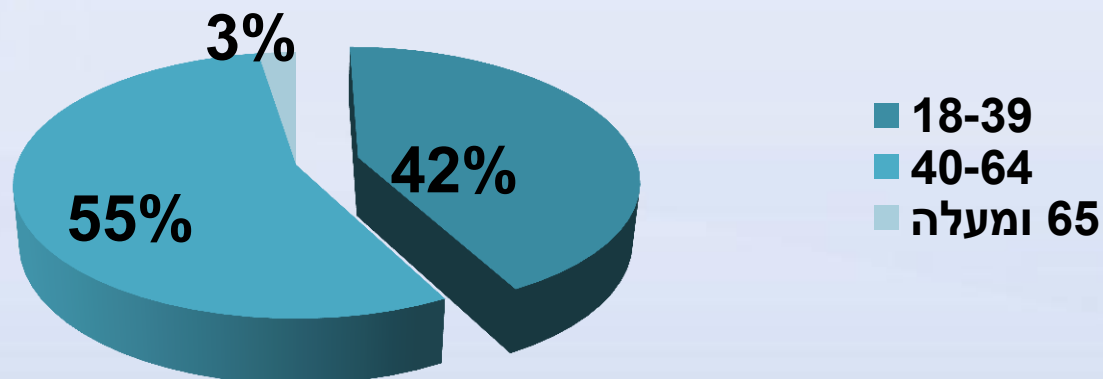
- ממוצע BMI במנותחים בניתוח בריאטרי לשנת 2014 היה 42.3

# מאפייני החולים שעברו ניתוח בריאטרי בשנת 2014



%	מספר מנותחים	%	מספר מנותחים	%	מספר מנותחים	גיל
	<b>65+</b>		<b>40-64</b>		<b>18-39</b>	
2.5	223	55.1	4,870	42.4	3,748	

התפלגות חולים שעברו ניתוח בריאטרי בשנת 2014 לפי גיל



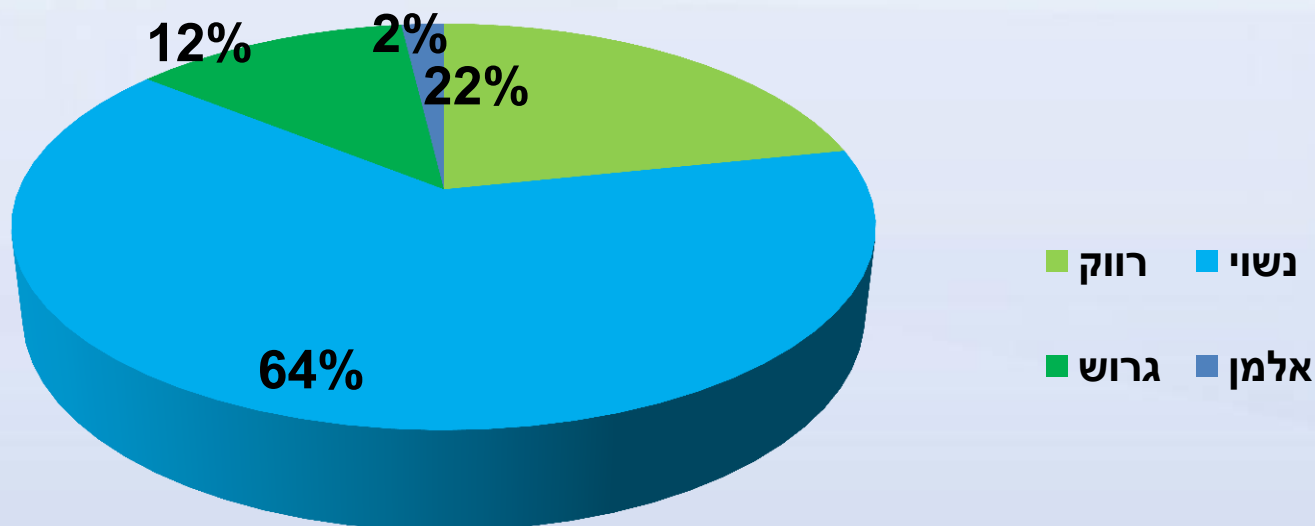
# מאפייני החולים שעברו ניתוח בריאטרי בשנת 2014



מספר מנותחים	%	מספר מנותחים	%	מספר מנותחים	%	מספר מנותחים	
אלמן		גרוש		נשוי		רווק	*מצב משפחתי
2.0	12.3	1,090	64.0	5,658	21.7	1,921	

\* 4 מנותחים אין נתונים במרשם התושבים

## התפלגות חולים שעברו ניתוח בריאטרי בשנת 2014 לפי מצב משפחתי



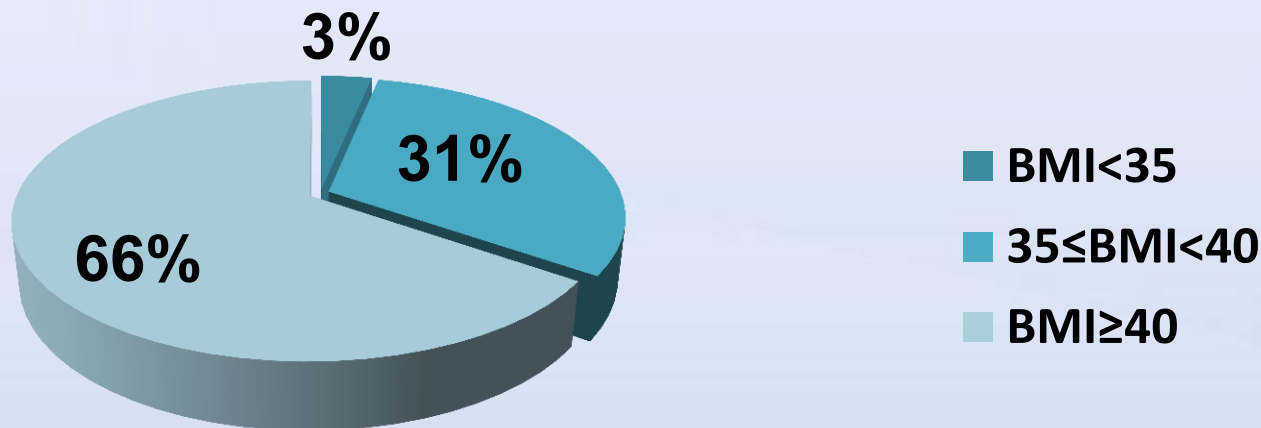
# מאפייני החולים שעברו ניתוח בריאטרי בשנת 2014



משתנה	מספר מנותחים	%	מספר מנותחים	%	מספר מנותחים	%
BMI	BMI <35		35 ≤ BMI <40		BMI ≥40	
	274	3.2	2,615	31.3	5,474	65.5

\*478 מנותחים חסר מידע

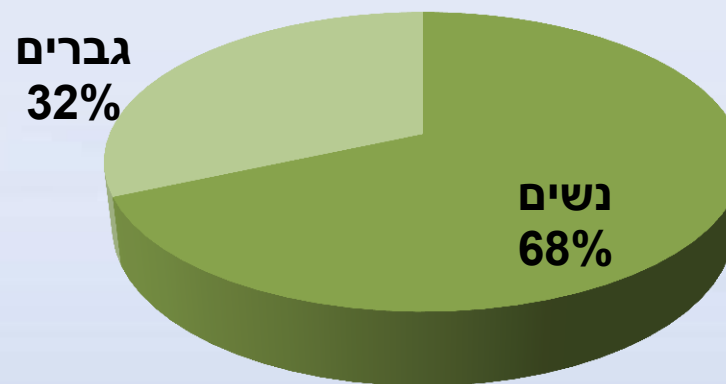
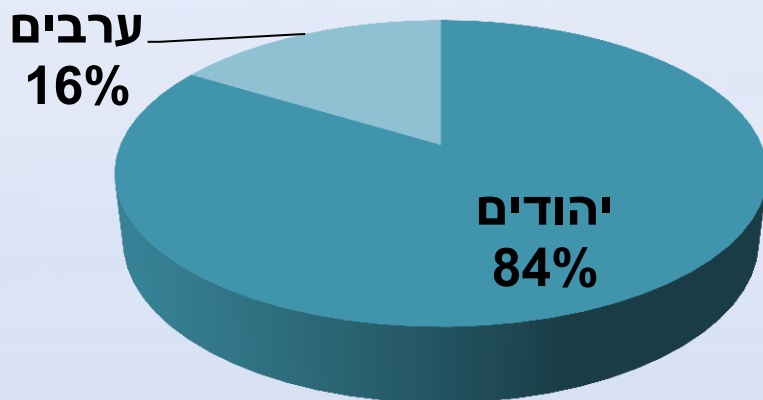
## התפלגות חולים שעברו ניתוח בריאטרי בשנת 2014 לפי BMI באחוזים



# מאפייני החולים שעברו ניתוח בריאטרי בשנת 2014



%		מספר חולים	%		מספר חולים	משתנים
גברים			נשים			מגדר
31.6		2,796	68.4		6,045	
ערבים			יהודים			לאום
16.3		1,442	83.7		7,399	



# תלונות שדווחו ע"י החולים לפני ניתוח

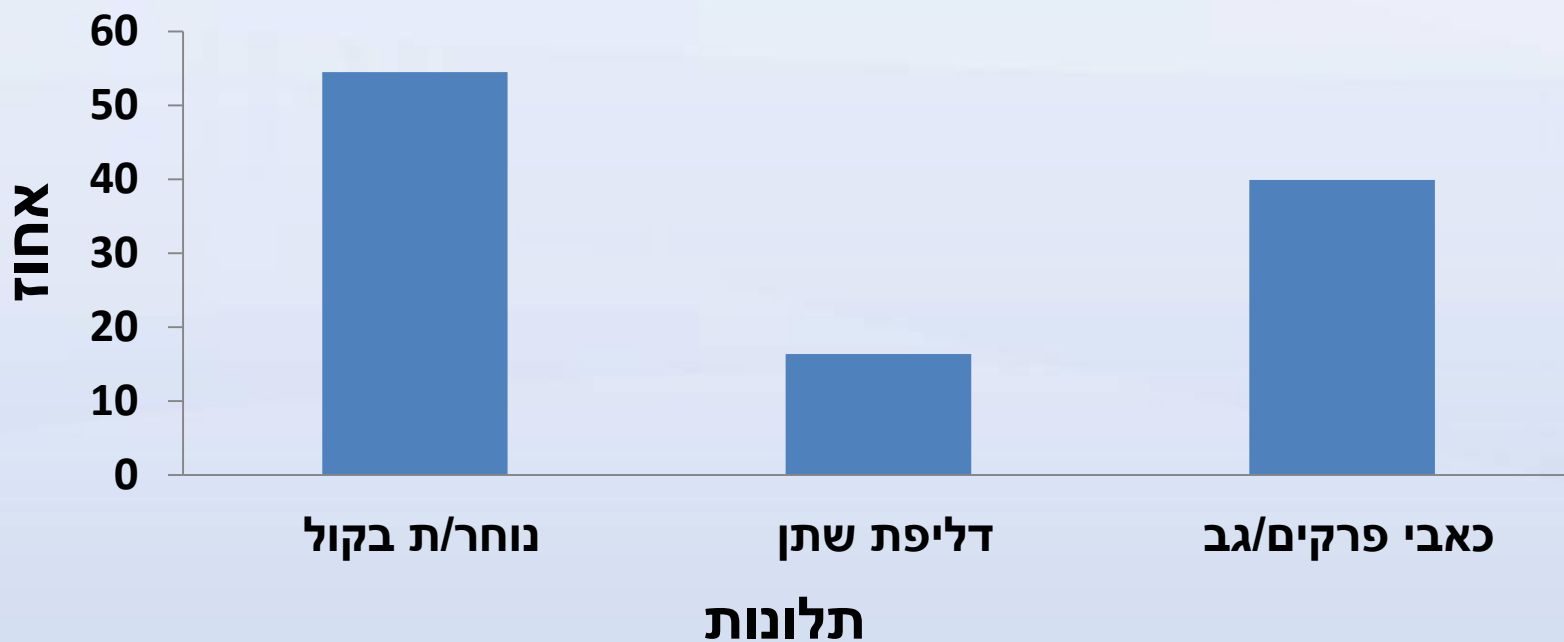
לחיים בריאים יותר



משרד  
הבריאות



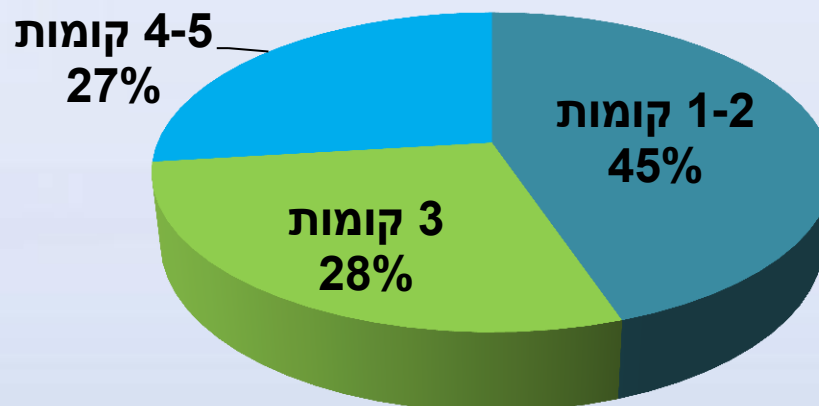
מאפיינים	סה"כ מנותחים	מס' חולים עם תלונות	%
נוחר בקול	7,083	3,862	54.5
דליפת שתן	7,117	1,165	16.4
כאבי פרקים/גב	7,180	2,865	39.9



# פעילות הדורשת סיבולת לב- ריאה לפני ניתוח



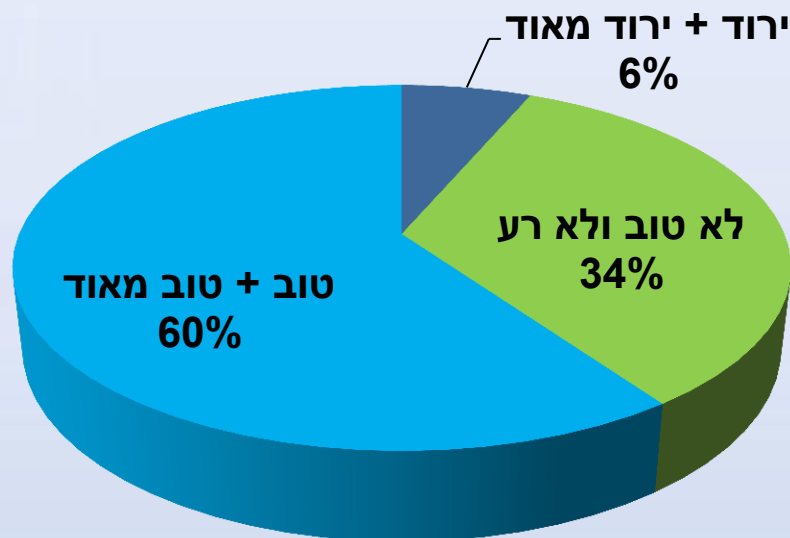
מספר קומות שניתן לעלות ללא עצירה	מס' חולים	%
1-2 קומות	2,869	44.8
3 קומות	1,809	28.3
4-5 קומות	1,724	26.9





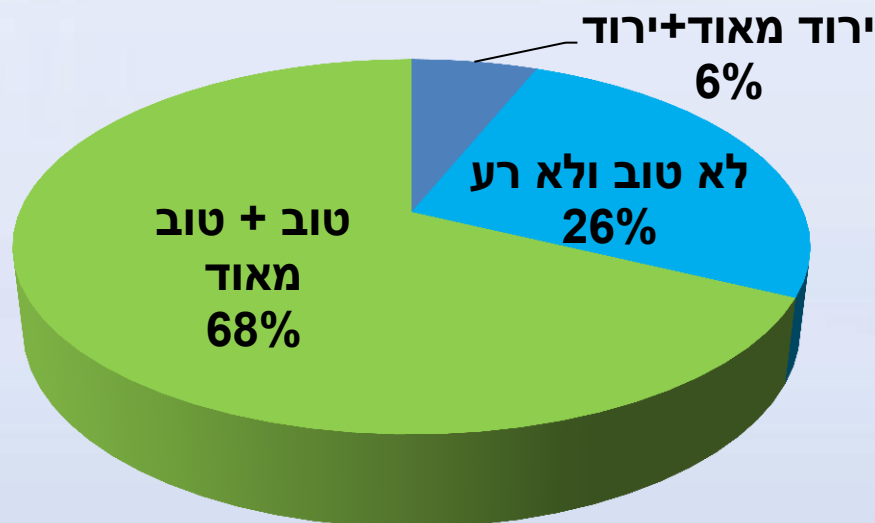


מאפיינים	מספר מנותחים	מנותחים אשר דיווחו על מצב בריאותם	%
מצב בריאות כללי			
ירוד / ירוד מאוד	6,868	443	6.5
לא טוב ולא רע		2,315	33.7
טוב / טוב מאד		4,105	59.8



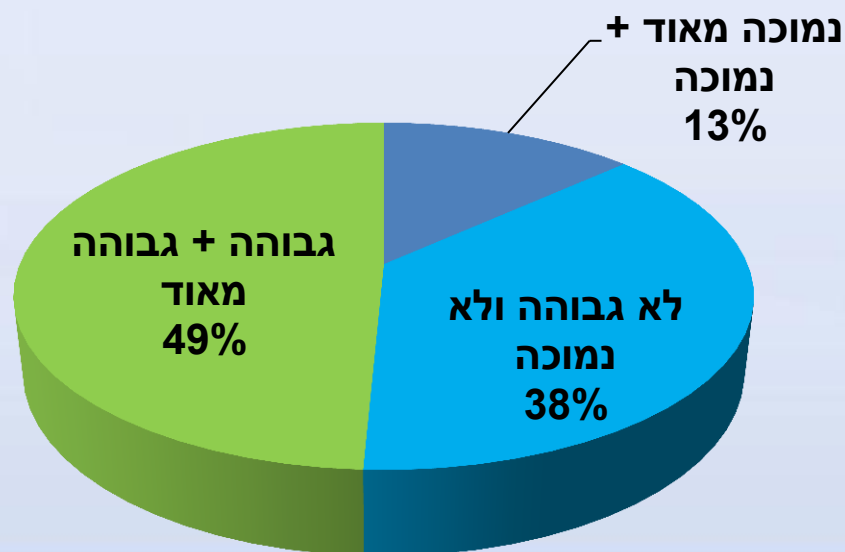


מאפיינים	מספר מנותחים	מנותחים אשר דווחו על מצב הרוח	%
<b>מצב רוח</b>	6,861		
ירוד מאוד+ירוד		419	6.1
לא טוב ולא רע		1,789	26.1
טוב+ טוב מאוד		4,653	67.8





מאפיינים	מספר מנותחים	מנותחים אשר דיווחו על רמת האנרגיה	%
רמת אנרגיה			
נמוכה מאוד + נמוכה	6,849	910	13.3
לא גבוהה ולא נמוכה		2,565	37.5
גבוהה + גבוהה מאוד		3,374	49.3



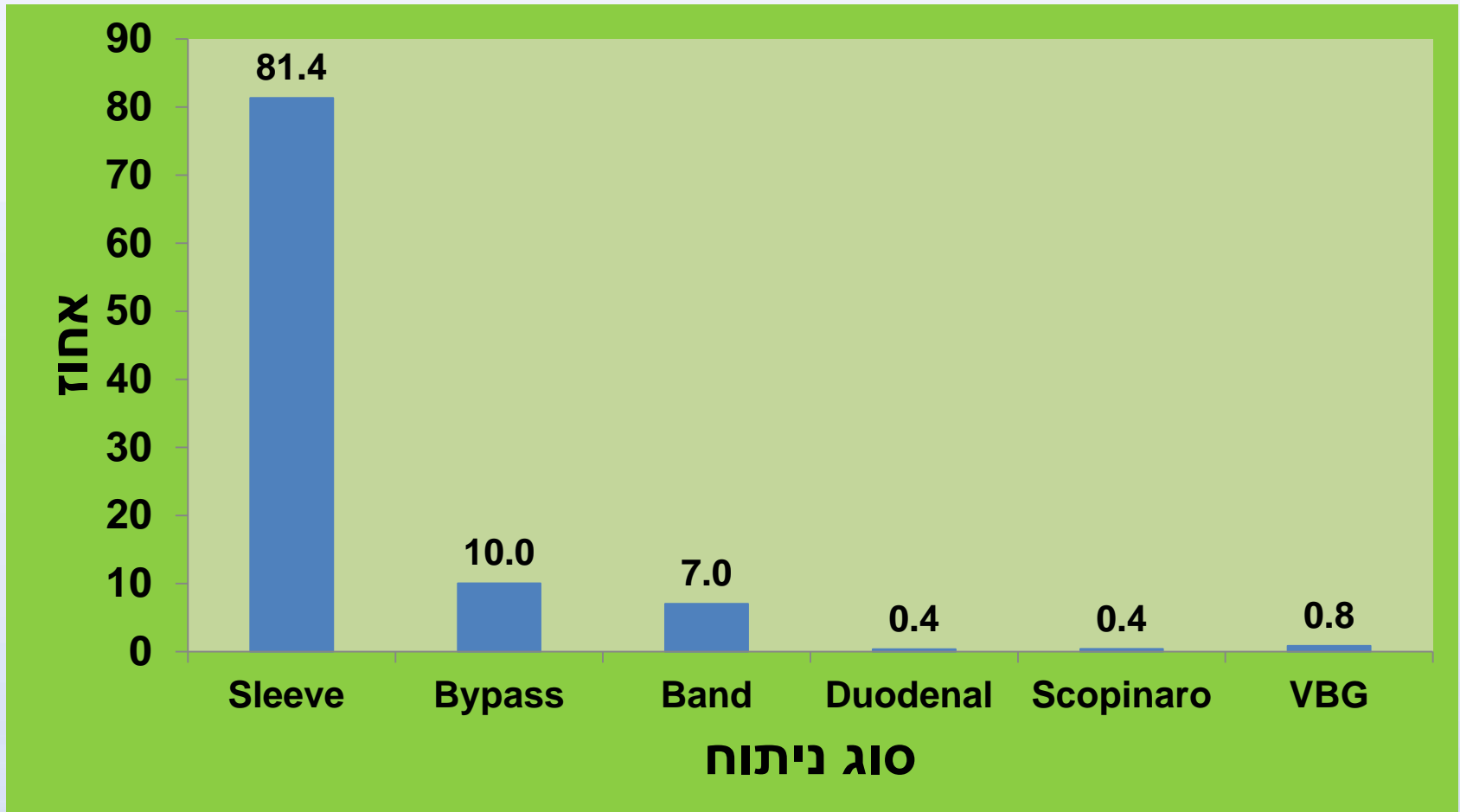
# שיעור הימצאות מחלות רקע בקרב חולים שעברו ניתוח בריאתרי

לחיים בריאים יותר



משרד  
הבריאות







חציון	זמן אשפוז טווח	מספר חולים מנותחים	סוג ניתוח
3	2.9 ± 3.0	7,194	Sleeve
3	4.2 ± 8.5	888	Bypass
1	1.1 ± 0.9	621	Band
3	3.3 ± 1.4	31	Duodenal
4	6.9 ± 7.4	34	Scopinaro
3	3.6 ± 6.2	73	VBG



אחוז	מספר המנותחים	מספר נפטרים (מצטבר)	פטירה אחרי ניתוח*
0.01	8,841	1	פטירה בזמן אשפוז
0.07	8,841	6	עד 3 חודשים אחרי ניתוח
0.09	8,841	8	עד 6 חודשים אחרי ניתוח

\*פטירה מכל סיבה ולא דווקא קשורה לניתוח