

Inpatient beds at the end of each year

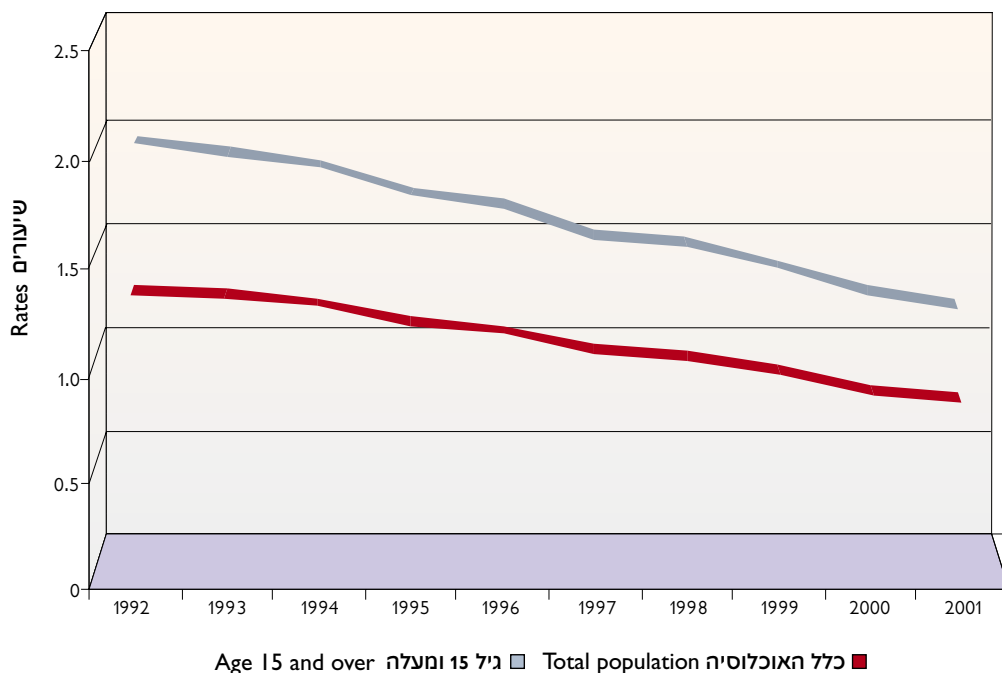
1992-2001

מיטות אשפוז מלא בסוף כל שנה

Absolute numbers and rates, per 1,000 persons

מספרים מוחלטים ושיעורים ל-1,000 נפש

מס' מוחלטים Abs. num	שיעורים Rates		שנה Year
	גיל 15 ומעלה Age 15 and over	כלל האוכלוסיה Total population	
7,036	1.94	1.35	1992
7,073	1.89	1.33	1993
7,048	1.83	1.29	1994
6,745	1.70	1.20	1995
6,690	1.64	1.16	1996
6,304	1.50	1.07	1997
6,269	1.46	1.04	1998
6,005	1.36	0.97	1999
5,589	1.23	0.88	2000
5,470	1.17	0.84	2001



Source: Inpatient Institutions and Day Care Units in Israel, Department of Health Information, Ministry of Health.

מקור: מוסדות האשפוז בישראל, תחום מידע, משרד הבריאות.

Inpatient beds at the end of each year by hospital ownership

1992-2001

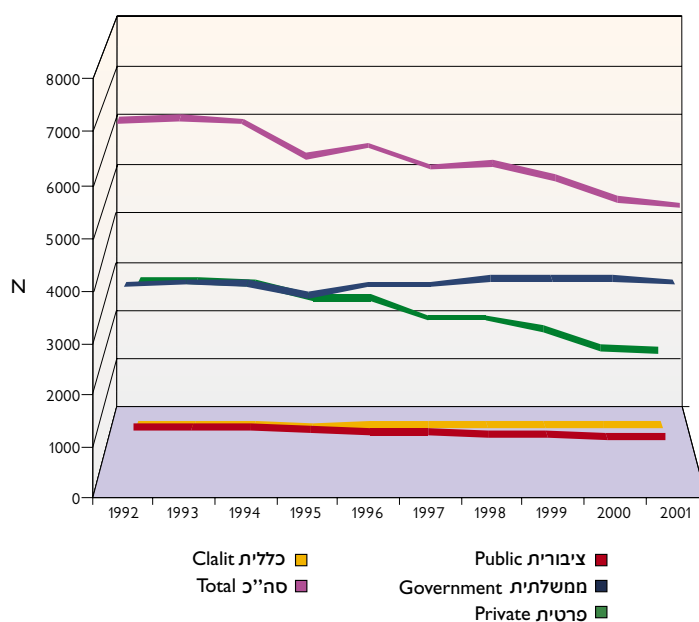
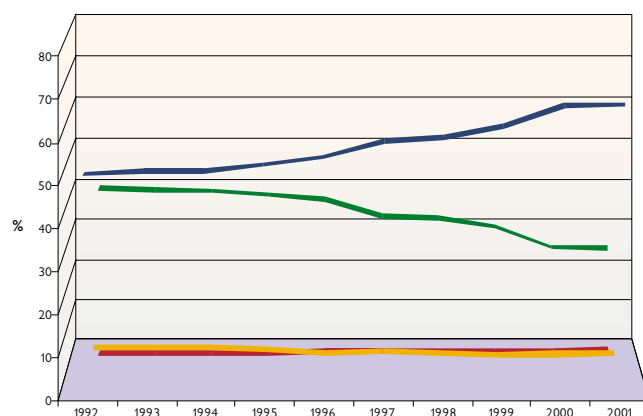
מיטות אשפוז מלא

בסוף כל שנה לפי בעלות בית חולים

Absolute numbers and percents

מספרים מוחלטים ואחוזים

Hospital ownership	2001	2000	1999	1998	1997	1996	1995	1994	1993	1992	בעלות בית חולים
Total	5,470	5,589	6,005	6,269	6,192	6,599	6,403	7,041	7,118	7,074	סה"כ
Government	3,696	3,762	3,762	3,762	3,660	3,660	3,435	3,685	3,707	3,651	ממשלתית
Clalit*	300	300	315	354	369	369	424	489	489	489	כללית*
Public	141	141	141	141	151	151	125	145	145	145	ציבורית
Private	1,333	1,386	1,787	2,012	2,012	2,419	2,419	2,722	2,777	2,789	פרטית



* Clalit Health Services

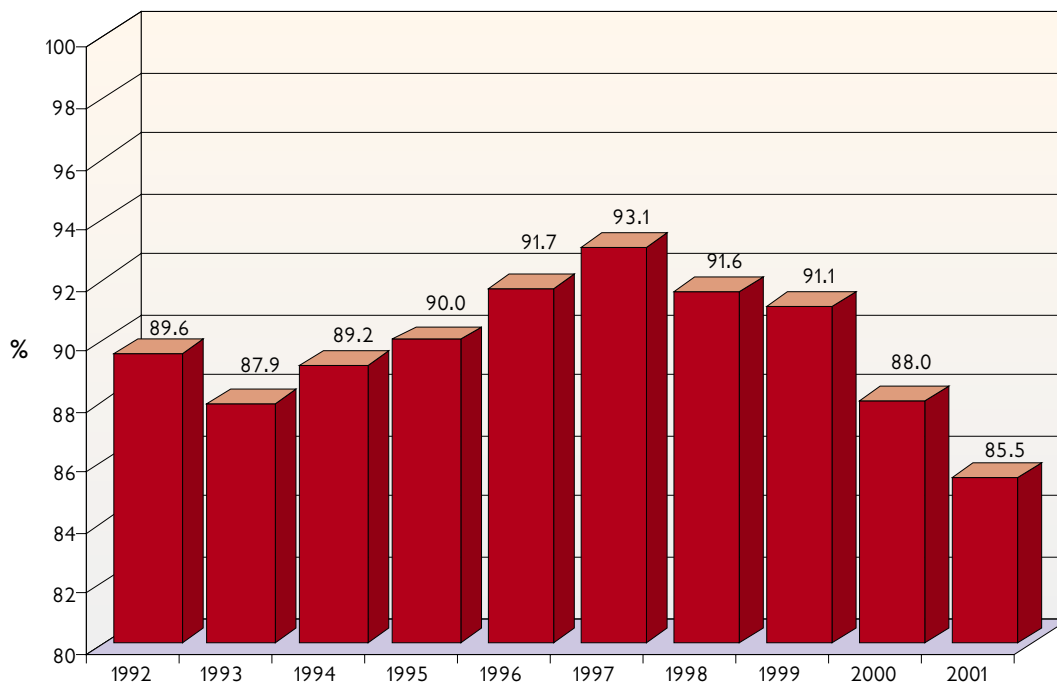
Source: Inpatient Institutions and Day Care Units in Israel, Department of Health Information, Ministry of Health.

* שירותי בריאות כללית
מקור: מוסדות האשפוז בישראל,
תחום מידע, משרד הבריאות.

Net bed occupancy

1992-2001

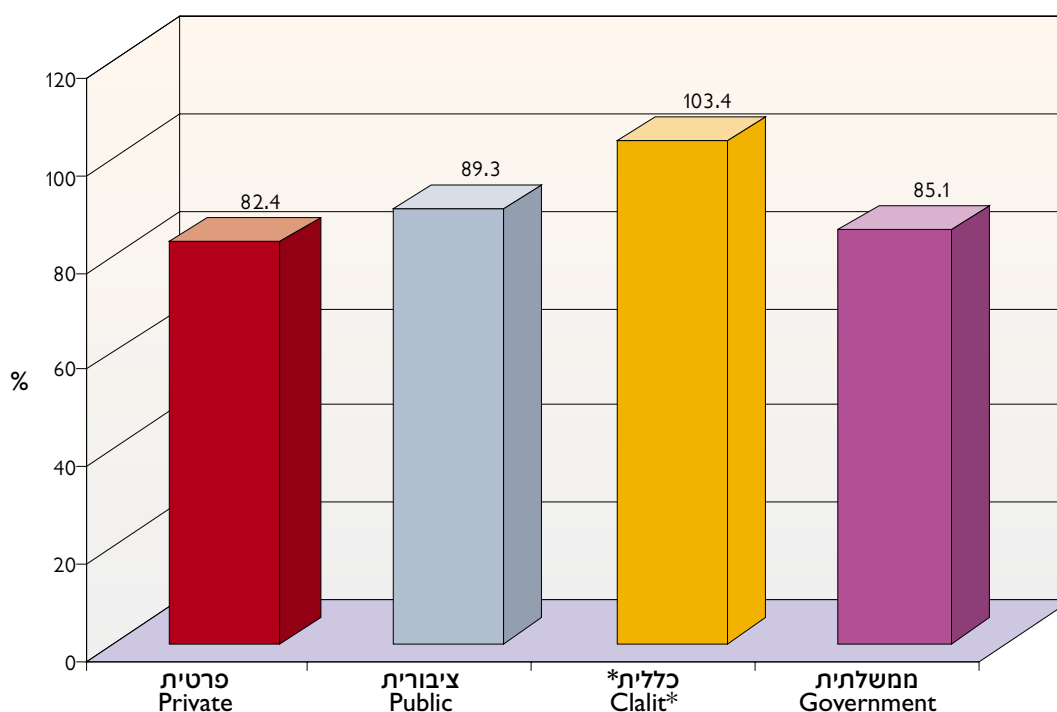
תפוסה נטו



Net bed occupancy by hospital ownership

2001

תפוסת מיטות נטו לפי בעלות בית חולים



* Clalit Health Services

Source: Inpatient Institutions and Day Care Units in Israel, Department of Health Information, Ministry of Health.

* שירותי בריאות כללית
מקור: מוסדות האשפוז בישראל, תחום מידע, משרד הבריאות.

Beds by type of department

31.12.2001

מיטות לפי סוג מחלקה

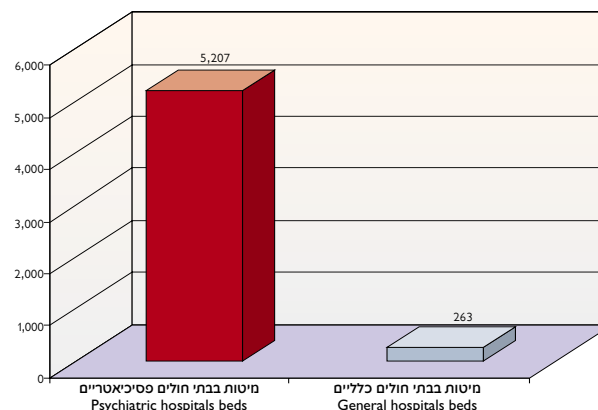
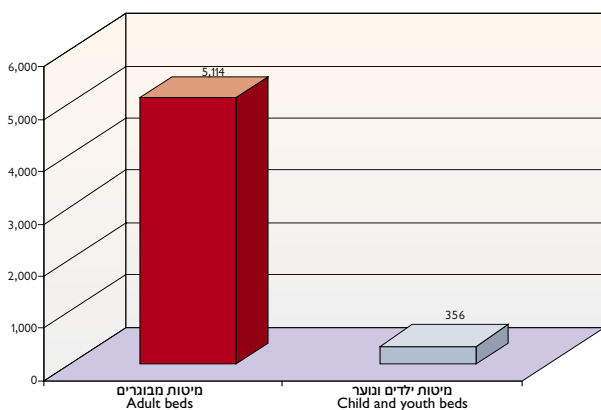
Absolute numbers and percents

מספרים מוחלטים ואחוזים

Department	Day hospitalization אשפוז יום		Inpatient care אשפוז חלא		מחלקה
	אחוזים Percents	מס' מוחלטים Abs.num	אחוזים Percents	מס' מוחלטים Abs.num	
Total	100.0	1,120	100.0	5,470	סה"כ
Intensive care	43.9	492	29.8	1,632	פעילה
Rehabilitation	18.1	203	10.3	561	שיקום
Long stay	11.3	127	29.1	1,592	ממושכת
Child and youth	12.6	141	6.5	356	ילדים ונוער
Psychogeriatric	0.0	0	16.5	904	פסיכוגריאטריה
Emergency	0.0	0	2.0	110	מיון
Forensic	0.0	0	3.1	172	משפטית
Internal medicine	0.0	0	1.4	76	פנימית
Hostel	0.0	0	0.3	18	מעון
Psychiatric (unspecified)	14.0	157	0.9	49	נפש (לא מוגדר)

אנשים

HOSPITALIZATION



Source: Inpatient Institutions and Day Care Units in Israel, Department of Health Information, Ministry of Health.

מקור: מוסדות האשפוז בישראל, תחום מידע, משרד הבריאות.

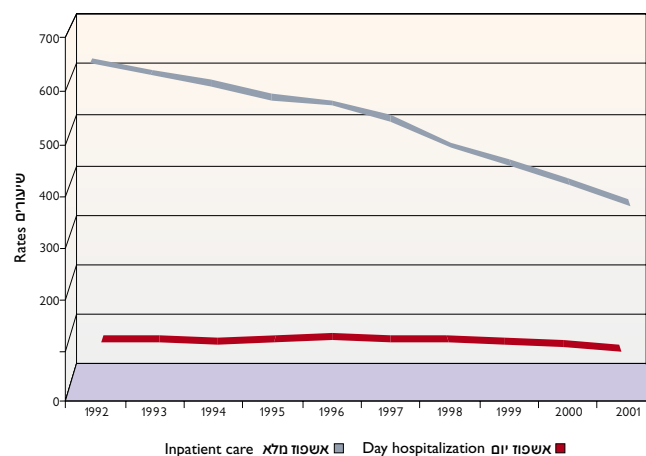
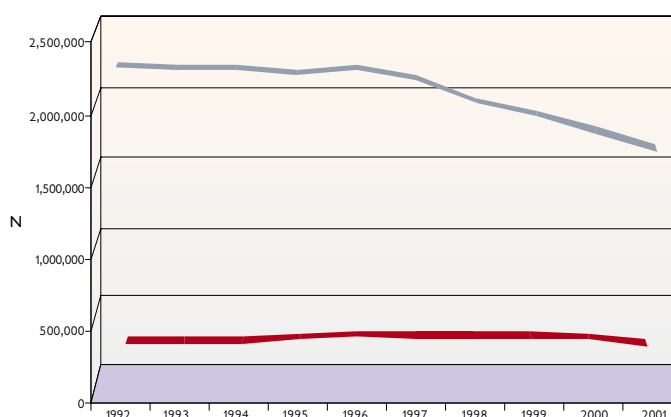
Inpatient care and day hospitalization days

1992-2001

ימי אשפוז מלא ואשפוז יום

Absolute numbers and rates per 1,000 persons, age 15 and over מספרים מוחלטים שיעורים ל-1,000 נפש, גיל 15 ומעלה

Day hospitalization מס' מוחלטים Abs.num	אשפוז יום שיעורים Rates	Inpatient care מס' מוחלטים Abs.num	אשפוז מלא שיעורים Rates	שנה Year
249,159	70	2,303,169	645	1992
246,702	67	2,283,792	623	1993
244,378	65	2,270,649	603	1994
274,633	70	2,248,144	575	1995
293,403	73	2,274,365	566	1996
275,611	67	2,211,756	535	1997
286,431	67	2,052,990	484	1998
287,566	66	1,963,979	450	1999
274,003	61	1,849,482	412	2000
233,725	51	1,723,712	374	2001



Source: Inpatient Institutions and Day Care Units in Israel, Department of Health Information, Ministry of Health.

מקור: מוסדות האשפוז בישראל, תחום מידע, משרד הבריאות.

Emergency examinations*

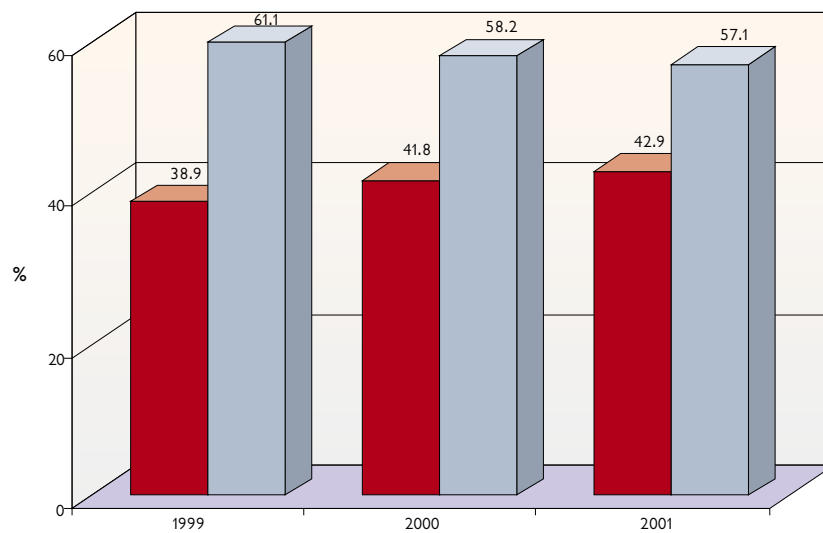
1999, 2000, 2001

בדיקות מיון*

Absolute numbers and percents

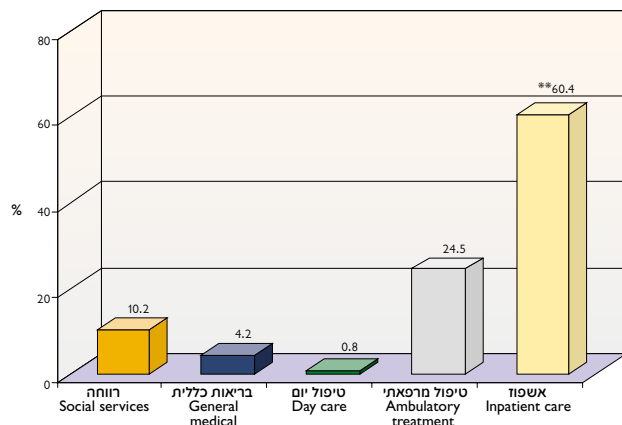
מספרים מוחלטים ואחוזים

בדיקות מיון שלא הסתיימו בקבלה Examinations not leading to admission	בדיקות מיון שהסתיימו בקבלה Examinations leading to admission	סה"כ בדיקות מיון Total examinations	שנה Year
8,030	12,637	20,667	1999
8,788	12,211	20,999	2000
9,089	12,109	21,198	2001

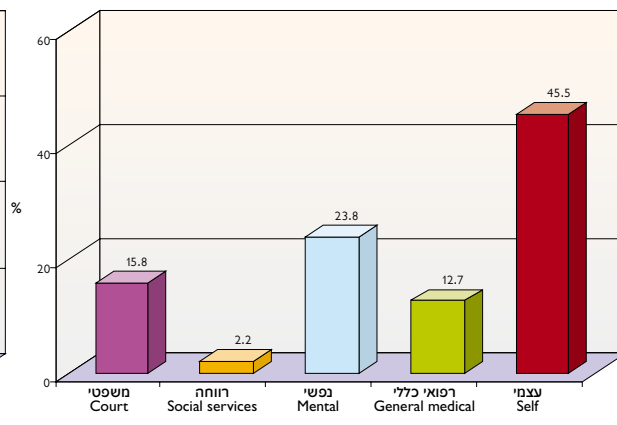


בדיקות מיון שהסתיימו בקבלה ■
בדיקות מיון שלא הסתיימו בקבלה ■

לפי החלטה על המשך הטיפול
By decision about continuing treatment



לפי הגורם המפנה לחדר מיון
By source of referral to emergency room



* Data refer to 10 governmental psychiatric hospitals or to 67% of total psychiatric beds.

** Not all decisions to hospitalize lead to actual hospitalization.

* הנתונים מתייחסים ל-10 בתי"ח פסיכיאטריים ממשלתיים, אשר מהווים כ-67% מסה"כ המיטות הפסיכיאטריות.

** לא כל החלטה על אשפוז מסתיימת בקבלה לאשפוז בפועל.