

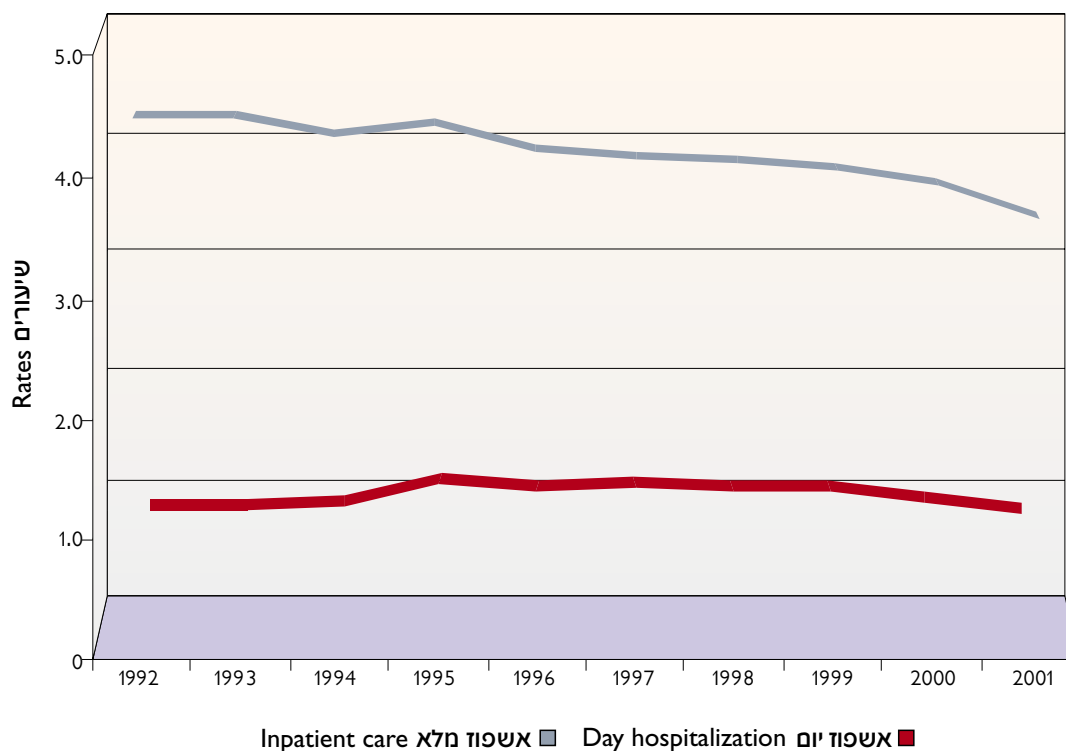
Persons hospitalized during the year
in inpatient care and day hospitalization 1992-2001

מאושפדים במהלך השנה
באשפוז חלא ובאשפוז יום

Absolute numbers and rates per 1,000 persons,
age 15 and over

מספרים מוחלטים ושיעורים ל-1,000 נפש,
גיל 15 ומעלה

Day hospitalization		Inpatient care		שנה Year
מס' מוחלטים Abs.num	אשפוז יום שיעורים Rates	מס' מוחלטים Abs.num	אשפוז חלא שיעורים Rates	
3,352	0.94	15,865	4.44	1992
3,455	0.94	16,264	4.44	1993
3,661	0.97	16,111	4.28	1994
4,490	1.15	17,067	4.37	1995
4,383	1.09	16,745	4.16	1996
4,642	1.12	16,946	4.10	1997
4,607	1.09	17,222	4.06	1998
4,709	1.08	17,493	4.01	1999
4,416	0.98	17,410	3.88	2000
4,139	0.90	16,638	3.61	2001



Day hospitalization patients
by gender and age

31.12.2001

מאושפדים באשפוז יום
לפי מין וגיל

Age	נקבות Females	זכרים Males	סה"כ Total	גיל
<i>Absolute numbers</i>				<i>מספרים מוחלטים</i>
Total	457	582	1,039	סה"כ
Up to 17	34	51	85	עד 17
18-24	56	68	124	18-24
25-44	175	270	445	25-44
45-64	158	164	322	45-64
65+	34	29	63	65+
<i>Percents by gender</i>				<i>אחוזים לפי מין</i>
Total	44.0	56.0	100.0	סה"כ
Up to 17	40.0	60.0	100.0	עד 17
18-24	45.2	54.8	100.0	18-24
25-44	39.3	60.7	100.0	25-44
45-64	49.1	50.9	100.0	45-64
65+	54.0	46.0	100.0	65+
<i>Percents by age</i>				<i>אחוזים לפי גיל</i>
Total	100.0	100.0	100.0	סה"כ
Up to 17	7.4	8.8	8.2	עד 17
18-24	12.3	11.7	11.9	18-24
25-44	38.3	46.4	42.8	25-44
45-64	34.6	28.2	31.0	45-64
65+	7.4	5.0	6.1	65+
<i>Rates per 1,000 persons</i>				<i>שיעורים ל-1,000 נפש</i>
Total	0.14	0.18	0.16	סה"כ
Up to 17	0.03	0.05	0.04	עד 17
18-24	0.15	0.18	0.16	18-24
25-44	0.20	0.31	0.26	25-44
45-64	0.26	0.29	0.27	45-64
65+	0.09	0.11	0.10	65+

Inpatients
by gender and age

31.12.2001

מאושפדים באשפוז חלא
לפי מין וגיל

Age	נקבות Females	זכרים Males	סה"כ Total	גיל
<i>Absolute numbers</i>				<i>מספרים מוחלטים</i>
Total	1,966	3,052	5,018	סה"כ
Up to 17	105	130	235	עד 17
18-24	138	322	460	18-24
25-44	526	1,148	1,674	25-44
45-64	683	1,097	1,780	45-64
65+	514	355	869	65+
<i>Percents by gender</i>				<i>אחוזים לפי מין</i>
Total	39.8	60.2	100.0	סה"כ
Up to 17	44.7	55.3	100.0	עד 17
18-24	30.0	70.0	100.0	18-24
25-44	31.4	68.6	100.0	25-44
45-64	38.4	61.6	100.0	45-64
65+	59.1	40.9	100.0	65+
<i>Percents by age</i>				<i>אחוזים לפי גיל</i>
Total	100.0	100.0	100.0	סה"כ
Up to 17	5.3	4.3	4.7	עד 17
18-24	7.0	10.6	9.2	18-24
25-44	26.8	37.6	33.4	25-44
45-64	34.7	35.9	35.5	45-64
65+	26.1	11.6	17.3	65+
<i>Rates per 1,000 persons</i>				<i>שיעורים ל-1,000 נפש</i>
Total	0.60	0.95	0.77	סה"כ
Up to 17	0.10	0.12	0.11	עד 17
18-24	0.37	0.83	0.60	18-24
25-44	0.60	1.32	0.96	25-44
45-64	1.11	1.94	1.51	45-64
65+	1.40	1.31	1.36	65+

Inpatients and day hospitalization patients during the year

מאושפדים במהלך השנה באשפוז מלא ובאשפוז יום

by age and continent of birth

2001

לפי גיל ויבשת לידה

Jews, Non-Arab Christians and those not classified by religion

יהודים, נוצרים לא ערבים ואוכלוסייה ללא סיווג דת

Absolute numbers

מספרים מוחלטים

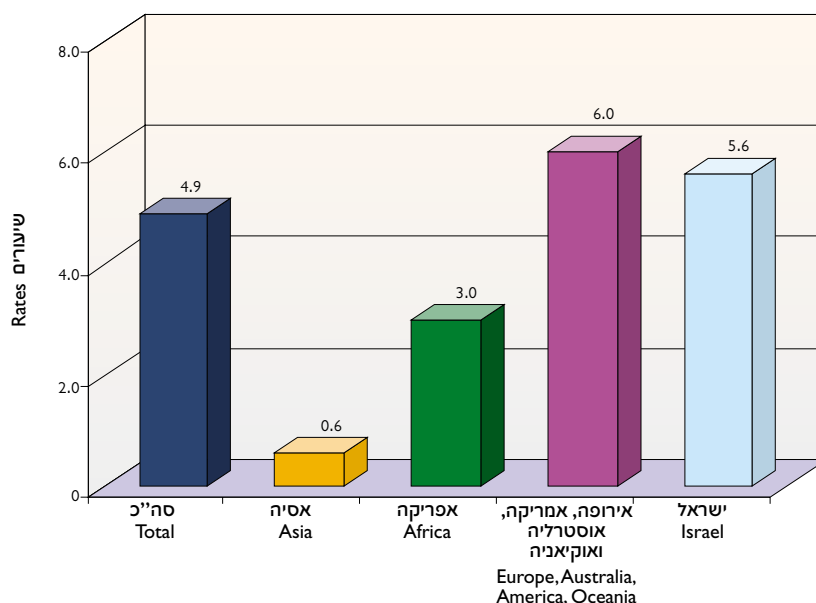
Continent of birth	65+	45-64	25-44	18-24	Up to 17 עד	סה"כ	יבשת לידה
Total	2,180	4,967	6,014	1,807	838	15,806	סה"כ
Asia	344	652	172	19	7	1,194	אסיה
Africa	334	857	328	87	26	1,632	אפריקה
Europe, Australia, America, Oceania	1,216	1,507	1,251	319	166	4,459	אירופה, אמריקה, אוסטרליה, אוקיאניה
Israel	253	1,921	4,215	1,354	635	8,378	ישראל
Unknown	33	30	48	28	4	143	לא ידוע

Rates per 1,000 persons

שיעורים ל-1,000 נפש

Continent of birth	65+	45-64	25-44	18-24	Up to 17 עד	סה"כ	יבשת לידה
Total	36.4	13.3	6.4	3.9	0.6	4.9	סה"כ
Asia	32.2	6.7	0.7	0.3	0.1	0.6	אסיה
Africa	183.6	21.6	1.3	1.0	0.2	3.0	אפריקה
Europe, Australia, America, Oceania	39.0	8.0	5.9	3.9	0.7	6.0	אירופה, אמריקה, אוסטרליה, אוקיאניה
Israel	15.6	39.3	18.7	5.9	0.7	5.6	ישראל

מאושפדים באשפוז מלא ובאשפוז יום לפי יבשת לידה
Inpatients and day hospitalization patients by continent of birth



Persons hospitalized in inpatient care
and day hospitalization by diagnosis

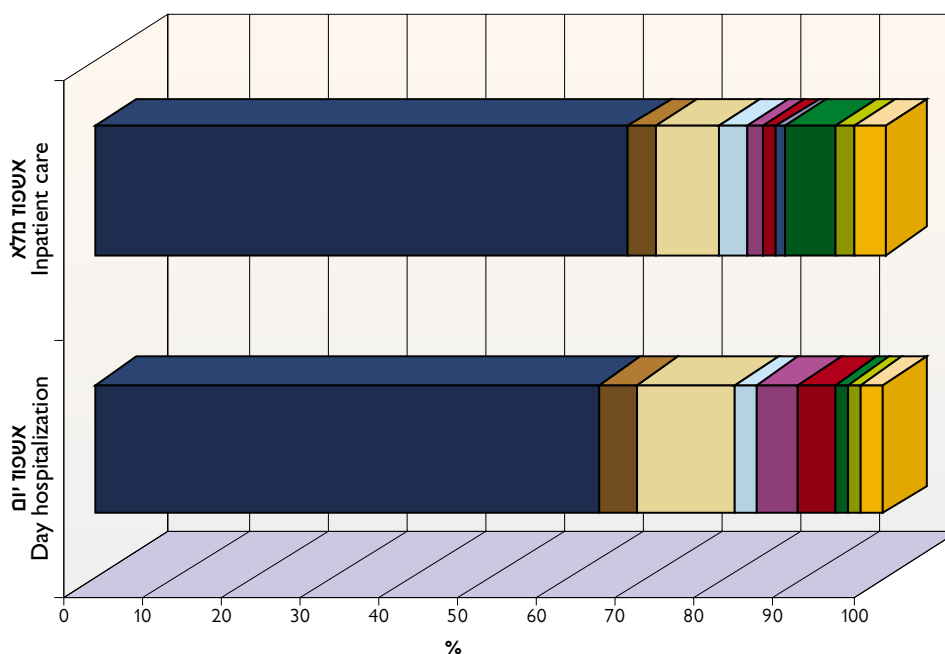
31.12.2001

מאושפדים באשפוז מלא
ובאשפוז יום לפי אבחנה

Absolute numbers and percents

מספרים מוחלטים ואחוזים

Diagnosis	אשפוז יום		אשפוז מלא		אבחנה
	אחוזים Percents	מס' מוחלטים Abs. num	אחוזים Percents	מס' מוחלטים Abs. num	
Total	100.0	1,039	100.0	5,018	סה"כ
Schizophrenia & delusional disorders	63.7	662	67.6	3,390	■ סכיזופרניה והפרעות דלוזיונליות
Acute psychotic disorders	4.8	50	3.5	175	■ הפרעות פסיכוטיות חריפות
Affective disorders	12.7	132	7.9	396	■ הפרעות אפקטיביות
Organic disorders	2.6	27	3.7	185	■ הפרעות אורגניות
Neurotic disorders	5.3	55	2.0	99	■ הפרעות ניאורוטיות
Personality disorders	4.7	49	1.7	84	■ הפרעות אישיות
Drug and alcohol use	0.1	1	1.1	53	■ שמוש בסמים ולאכוהול
Mental retardation	1.4	15	6.2	311	■ פיגור שכלי
Childhood disorders	1.5	16	2.4	119	■ הפרעות בגיל הילדות
Z-codes	3.1	32	4.1	206	■ גורמי פניה אחרים



Inpatients
by hospital ownership
and sick fund membership

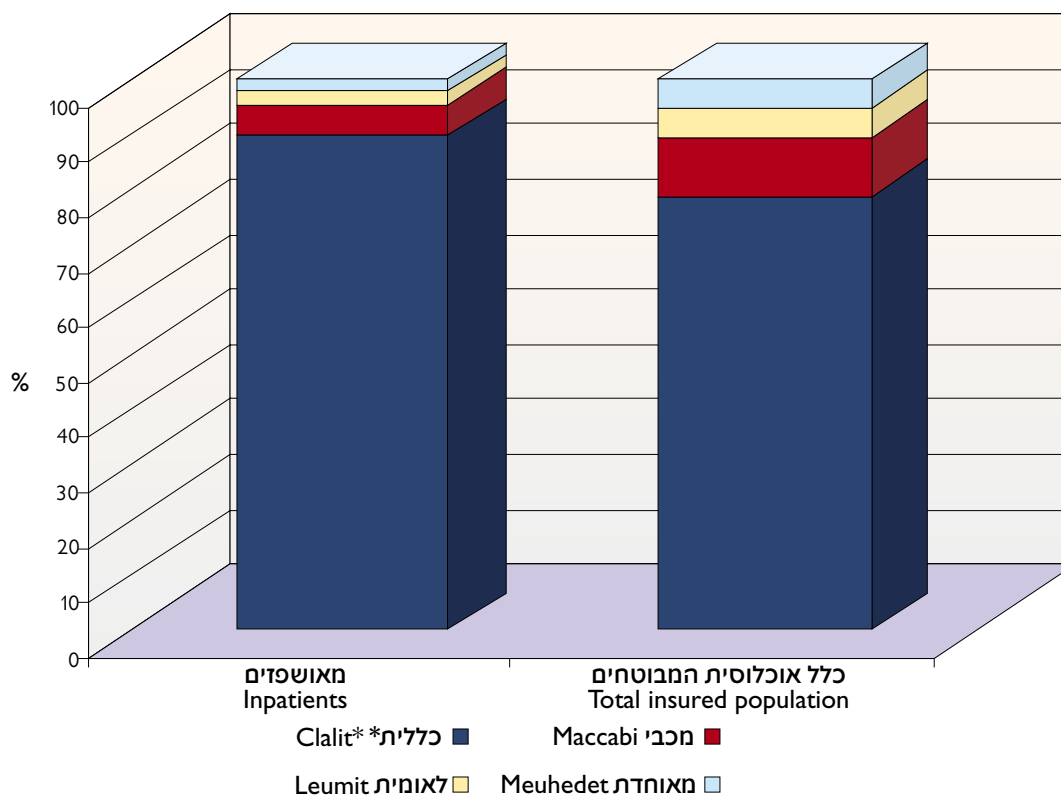
31.12.2001

מאושפדים באשפוז מלא
לפי בעלות בית חולים
וחברות בקופת חולים

Percents

אחוזים

Hospital ownership	Sick fund membership			חברות בקופת חולים		בעלות בית חולים
	מאוחדת Meuhedet	לאומית Leumit	מכבי Maccabi	כללית* Clalit*	סה"כ Total	
Total inpatients	5.2	5.2	10.6	78.9	100.0	סה"כ מאושפדים
Government	5.7	6.2	11.3	76.8	100.0	ממשלתית
Clalit*	6.2	3.0	17.8	73.1	100.0	כללית*
Public	16.1	8.0	15.3	60.6	100.0	ציבורית
Private	2.3	2.6	5.5	89.7	100.0	פרטית
Total insured population**	10.9	10.0	23.5	55.6	100.0	כלל אוכלוסית המבוטחים**



* Clalit Health Services

**Source: Membership in Sick Funds 1999-2000

National Insurance Institute.

* שירותי בריאות כללית

** מקור: חברות בקופת חולים 1999-2000,

המוסד לביטוח לאומי.

Inpatients מאושפדים באשפוז מלא
by age and length of stay* לפי גיל ומשך שהיה* 31.12.2001

Absolute numbers מספרים מוחלטים

Age	Length of stay in days					גיל
	365+	61-364	8-60	עד 7 Up to 7	סה"כ Total	
Total	2,585	1,068	990	375	5,018	סה"כ
Up to 19	59	146	125	31	361	עד 19
20-64	1,916	786	772	314	3,788	20-64
65+	610	136	93	30	869	65+

Percents אחוזים

Age	Length of stay in days					גיל
	365+	61-364	8-60	עד 7 Up to 7	סה"כ Total	
Total	51.5	21.3	19.7	7.5	100.0	סה"כ
Up to 19	16.3	40.4	34.6	8.6	100.0	עד 19
20-64	50.6	20.7	20.4	8.3	100.0	20-64
65+	70.2	15.7	10.7	3.5	100.0	65+

Day hospitalization patients מאושפדים באשפוז יום
by age and length of stay* לפי גיל ומשך שהיה* 31.12.2001

Absolute numbers מספרים מוחלטים

Age	Length of stay in days					גיל
	365+	61-364	8-60	עד 7 Up to 7	סה"כ Total	
Total	340	332	286	81	1,039	סה"כ
Up to 19	16	47	49	5	117	עד 19
20-64	298	266	225	70	859	20-64
65+	26	19	12	6	63	65+

Percents אחוזים

Age	Length of stay in days					גיל
	365+	61-364	8-60	עד 7 Up to 7	סה"כ Total	
Total	32.7	32.0	27.5	7.8	100.0	סה"כ
Up to 19	13.7	40.2	41.9	4.3	100.0	עד 19
20-64	34.7	31.0	26.2	8.1	100.0	20-64
65+	41.3	30.2	19.0	9.5	100.0	65+

* Length of inpatient care/day hospitalization as of 31/12/2001.
Transfer between hospitals does not interrupt length of stay.

* שהיה באשפוז מלא/אשפוז יום ב-31/12/2001,
העברה בין בתי"ח לא מפסיקה את רצף השהיה.

מאושפדים באשפוז מלא **לפי בעלות בית חולים ומשך שהיה***
Inpatients by hospital ownership and length of stay* 31.12.2001

Absolute numbers

מספרים מוחלטים

Hospital ownership	Length of stay in days					בעלות בית חולים
	365+	61-364	8-60 Up to 7	עד 7 Total	סה"כ	
Total	2,585	1,068	990	375	5,018	סה"כ
בתי"ח כלליים						
Psychiatric departments	3	40	160	67	270	מחלקות פסיכיאטריות
בתי"ח פסיכיאטריים						
Government	1,415	870	691	256	3,232	ממשלתית
Clalit**	36	102	123	37	298	כללית**
Public	61	27	15	12	115	ציבורית
Private	1,070	29	1	3	1,103	פרטית

Percents

אחוזים

Hospital ownership	Length of stay in days					בעלות בית חולים
	365+	61-364	8-60 Up to 7	עד 7 Total	סה"כ	
Total	51.5	21.3	19.7	7.5	100.0	סה"כ
בתי"ח כלליים						
Psychiatric departments	1.1	14.8	59.3	24.8	100.0	מחלקות פסיכיאטריות
בתי"ח פסיכיאטריים						
Government	43.8	26.9	21.4	7.9	100.0	ממשלתית
Clalit**	12.1	34.2	41.3	12.4	100.0	כללית**
Public	53.0	23.5	13.0	10.4	100.0	ציבורית
Private	97.0	2.6	0.1	0.3	100.0	פרטית

* Length of inpatient care as of 31/12/2001.
 Transfer between hospitals does not interrupt length of stay.
 ** Clalit Health Services.

* שהיה באשפוז מלא ב-31/12/2001,
 העברה בין בתי"ח לא מפסיקה את רצף השהיה.
 ** שירותי בריאות כללית.

Day hospitalization patients by hospital ownership and length of stay* 31.12.2001 מאושפדים באשפוז יום לפי בעלות בית חולים ומשך שהיה**

Absolute numbers מספרים מוחלטים

Hospital ownership	Length of stay in days					בעלות בית חולים
	365+	61-364	8-60 Up to 7	עד 7 Total	סה"כ	
Total	340	332	286	81	1,039	סה"כ
General hospitals						בתי"ח כלליים
Psychiatric departments	5	40	70	14	129	מחלקות פסיכיאטריות
Psychiatric hospitals						בתי"ח פסיכיאטריים
Government	320	220	145	55	740	ממשלתית
Clalit**	10	69	70	12	161	כללית**
Public	5	3	1	0	9	ציבורית

Percents אחוזים

Hospital ownership	Length of stay in days					בעלות בית חולים
	365+	61-364	8-60 Up to 7	עד 7 Total	סה"כ	
Total	32.7	32.0	27.5	7.8	100.0	סה"כ
General hospitals						בתי"ח כלליים
Psychiatric departments	3.9	31.0	54.3	10.9	100.0	מחלקות פסיכיאטריות
Psychiatric hospitals						בתי"ח פסיכיאטריים
Government	43.2	29.7	19.6	7.4	100.0	ממשלתית
Clalit**	6.2	42.9	43.5	7.5	100.0	כללית**
Public	55.6	33.3	11.1	0.0	100.0	ציבורית

* Length of day hospitalization as of 31/12/2001.
Transfer between hospitals does not interrupt length of stay.
** Clalit Health Services.

* שהיה באשפוז יום ב-31/12/2001,
העברה בין בתי"ח לא מפסיקה את רצף השהיה.
** שירותי בריאות כללית.

Inpatients
by sick fund membership
and length of stay*

31.12.2001

מאושפדים באשפוז מלא,
לפי חברות בקופת חולים
ומשך שהיה*

Absolute numbers

מספרים מוחלטים

Sick Fund membership	Length of stay in days			משך שהיה בימים		חברות בקופת חולים
	365+	61-364	8-60	עד 7 Up to 7	סה"כ Total	
Total	2,585	1,068	990	375	5,018	סה"כ
Clalit**	2,178	789	696	265	3,928	כללית**
Leumit	98	74	73	24	269	לאומית
Maccabi	206	127	155	45	553	מכבי
Meuhedet	97	70	47	25	239	מאוחדת
Unrecorded	6	8	19	16	49	לא רשום

Percents

אחוזים

Sick Fund membership	Length of stay in days			משך שהיה בימים		חברות בקופת חולים
	365+	61-364	8-60	עד 7 Up to 7	סה"כ Total	
Total	51.5	21.3	19.7	7.5	100.0	סה"כ
Clalit	55.4	20.1	17.7	6.7	100.0	כללית
Leumit	36.4	27.5	27.1	8.9	100.0	לאומית
Maccabi	38.6	23.8	29.1	8.4	100.0	מכבי
Meuhedet	40.6	29.3	19.7	10.5	100.0	מאוחדת

* Length of inpatients care as of 31/12/2001.
Transfer between hospitals does not interrupt length of stay.
** Clalit Health Services.

* שהיה באשפוז מלא ב-31/12/2001,
העברה בין בתי"ח לא מפסיקה את רצף השהיה.
** שירותי בריאות כללית.

Inpatients by length of stay*
at the end of each year

1992-2001

מאושפדים באשפוז מלא
לפי משך שהיה* בסוף כל שנה

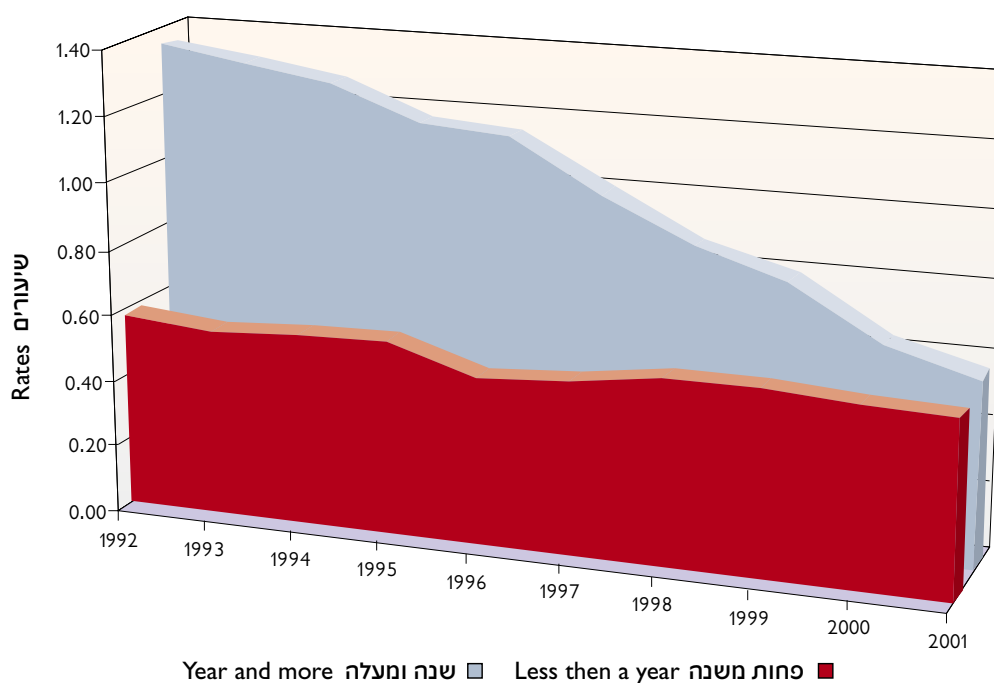
Absolute numbers, percents

מספרים מוחלטים, אחוזים

and rates per 1,000 persons, age 15 and over

שיעורים ל-1,000 נפש, גיל 15 ומעלה

Length of stay			משך שהיה			סה"כ חולים באשפוז מלא Total inpatients		סוף השנה End of year
שנה ומעלה Year and more			פחות משנה Less than a year			שיעורים Rates	מס' מוחלטים Abs.num	
שיעורים Rates	אחוזים Percents	מס' מוחלטים Abs.num	שיעורים Rates	אחוזים Percents	מס' מוחלטים Abs.num			
1.35	70.06	4,811	0.58	29.94	2,056	1.92	6,867	1992
1.31	70.13	4,815	0.56	29.87	2,051	1.87	6,866	1993
1.27	68.63	4,769	0.58	31.37	2,180	1.85	6,949	1994
1.17	67.05	4,578	0.58	32.95	2,250	1.75	6,828	1995
1.15	69.72	4,610	0.50	30.28	2,002	1.64	6,612	1996
1.00	65.98	4,144	0.52	34.02	2,137	1.52	6,281	1997
0.87	60.72	3,681	0.56	39.28	2,381	1.43	6,062	1998
0.79	58.43	3,432	0.56	41.57	2,442	1.35	5,874	1999
0.63	53.88	2,824	0.54	46.12	2,417	1.17	5,241	2000
0.56	51.51	2,585	0.53	48.49	2,433	1.09	5,018	2001



* Length of inpatient care at December 31 of each year.
Transfer between hospitals does not interrupt length of stay.

* שהיה באשפוז מלא ב-31 לדצמבר של כל שנה,
העברה בין בתי"ח לא מפסיקה את רצף השהיה.