

משרד הבריאות מציג מידע מעודכן על היקף האובדנות בישראל והשוואה בינלאומית בפרסומו "אובדנות בישראל". הפרסום כולל מידע על מספר ושיעור התאבדויות בשלושת העשורים האחרונים עד שנת 2013 ונסיונות ההתאבדות בעשור האחרון עד לשנת 2014. הפרסום הוכן באגף המידע כהמשך לסדרת פרסומי המשרד בנושא אובדנות, כדי להציג מגמות ולהצביע על קבוצות האוכלוסייה בסיכון, במטרה לצמצם ככל האפשר את היקף התופעה.

ממצאים עיקריים:

- שיעור ההתאבדות בישראל נמוך בהשוואה בינלאומית, ישראל מדורגת במקום השני הנמוך מ-28 מדינות באירופה.
- התאבדות היא סיבת המוות השנייה אצל בנים בגיל 15-24 והסיבה השלישית לבנות בגיל 15-24 ולגברים בגיל 25-44.
- בשנת 2013, היו 372 התאבדויות, ירידה מ-435 בשנה הקודמת ו-482 בשנת 2010.
- בעשור האחרון שיעור ההתאבדות המתוקנן לגיל ירד ב-18% לגברים ו-12% לנשים.
- בעשור האחרון, שיעור ההתאבדות ירד במחצית לבנים בגיל 15-24 ולנשים בגיל 75 ומעלה, וירד בחמישית לגברים בגיל 25-44 ולגברים ונשים בגיל 65-74.
- שיעור ההתאבדות לערבים נמוך בהשוואה ליהודים ואחרים.
- שליש מכלל ההתאבדויות הם של עולים. השיעור לעולים גבוה בהשוואה לילידי הארץ.
- השיעור המתוקנן לגיל של עולי בריה"מ לשעבר יציב מתחילת שנות האלפיים וגבוה פי 1.6-2.2 בהשוואה ליהודים ואחרים ללא עולים.
- שיעור ההתאבדות של עולי אתיופיה ירד ממחצית שנות האלפיים, אך השיעור גבוה עדיין לעומת יהודים ואחרים ללא עולים, לגברים פי 6.4 בגיל 15-24 ופי 5.4 בגיל 25-44 בשנים 2011-2013.
- שיעור ההתאבדות באמצעות נשק לסוגיו במגמת ירידה ממחצית שנות האלפיים.
- שיעור ההתאבדות המתוקנן לגיל גבוה מהמוצע הארצי בנפות חדרה, אשקלון, יזרעאל, תל אביב, רחובות, וחיפה בקרב יהודים ואחרים בשנים 2011-2013.
- בעשור האחרון, נרשמו בממוצע כ-5,500 נסיונות התאבדות במחלקות לרפואה דחופה בבתי החולים, 6,488 בשנת 2014.
- שיעור נסיונות ההתאבדות יציב בשלושת השנים האחרונות, לאחר עליה בשנים 2010-2011.
- כמחצית מנסיונות ההתאבדות היו עד גיל 25, 47% מנסיונות הנשים ו-41% מנסיונות הגברים.
- השיא בשיעור נסיונות ההתאבדות הוא גיל 19, לבנים 450 ל-100,000, גבוה משיעור הבנות, 399 ל-100,000. עד גיל 18 השיעור לבנות גבוה יותר, ומגיל 37 אין הבדל משמעותי בין המגדרים.
- שיעור נסיונות ההתאבדות לערבים עלה בעיקר לצעירים, בגיל 15-24 השיעור עלה לבנות בשליש ולבנים ברבע ובגיל 25-44 ב-43% ו-11%, בהתאמה, בשנים 2012-2014 לעומת 2004-2006.
- שיעור נסיונות ההתאבדות של צעירים עולי בריה"מ לשעבר גבוה פי 2.9 בגיל 10-14 ופי 1.6 בגיל 15-24 בהשוואה ליהודים ואחרים ללא עולים, אך מגיל 45 שיעורם נמוך יותר.
- שיעור נסיונות ההתאבדות של עולי אתיופיה נמוך מיהודים ואחרים ללא עולים, רק בגיל 25-44 נמצא שיעור גבוה פי 1.2 בשנים 2012-2014.

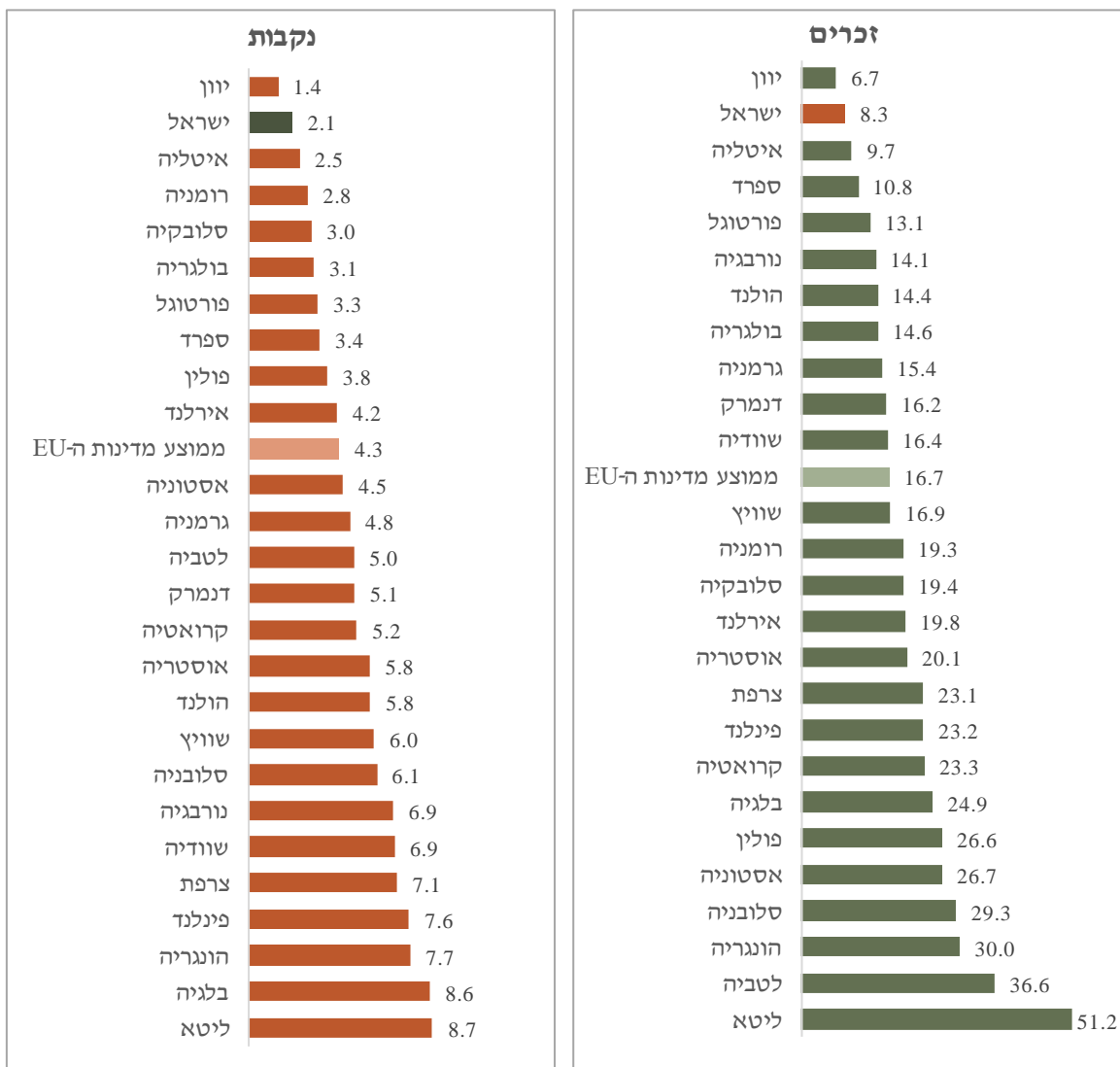
1. התאבדויות

המידע על התאבדויות מבוסס על הודעת הפטירה שרשם הרופא אשר קבע את המוות בהתאם לסימול סיבות המוות בלמ"ס ועדכונים ממקורות נוספים.

התאבדות מהווה כאחוז מכלל הפטירות של גילאי 15 ומעלה בישראל. זוהי סיבת המוות השנייה בקרב בנים בגיל 15-24 והסיבה השלישית בקרב בנות בגיל 15-24 וגברים בגיל 25-44.

שיעור ההתאבדות בישראל נמוך בכל קבוצות הגיל בהשוואה למרבית מדינות אירופה. השיעור המתוקן לגיל בישראל מדורג במקום השני הנמוך מתוך 28 מדינות ומהווה מחצית מממוצע ה-EU.

השוואות בין-לאומיות – שיעור התאבדות מתוקן לגיל
ל-100,000 נפש
2014 או שנה אחרונה זמינה



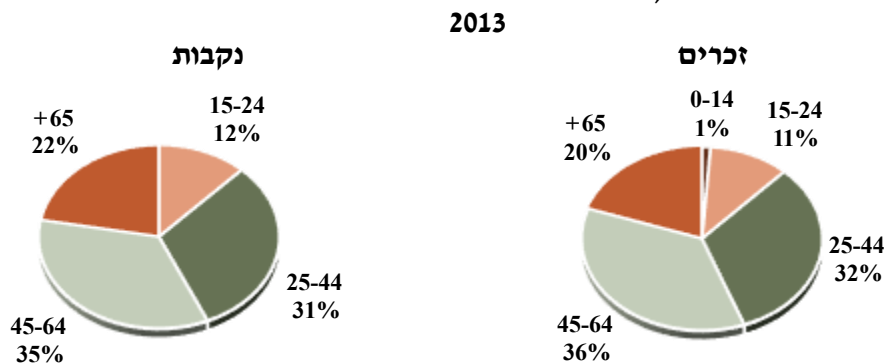
אובדנות בישראל – הודעה לעיתונות
אגף המידע

מגמות: בשנת 2013, נרשמו 372 התאבדויות בהשוואה ל-435 בשנה הקודמת ו-482 בשנת 2010. שיעור ההתאבדות במוצע השנים 2011-2013 היה נמוך בהשוואה לתחילת שנות האלפיים במרבית קבוצות הגיל. בשנת 2013, שיעור ההתאבדות המתוקנן לגיל ירד ל-6.3 ל-100,000 גילאי 15 ומעלה בהשוואה ל-8.7 בשנת 2010, 7.6 בשנת 2008, 8.9 בשנת 2005 ו-8.8 בשנת 2000. השיעור המתוקנן לגיל בשנים 2011-2013 ירד לגברים ב-18% ולנשים ב-12% בהשוואה למוצע השנים 2001-2003.

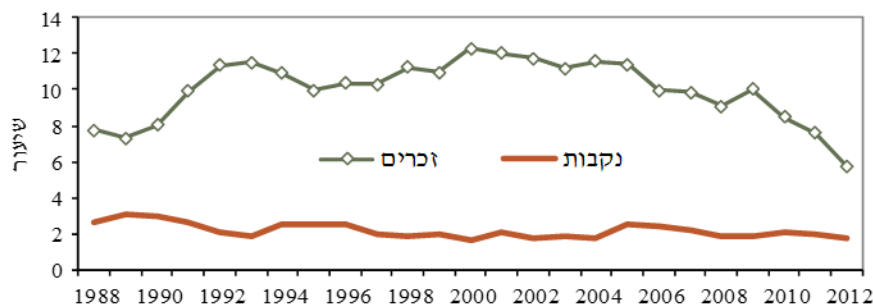
גיל ומגדר: שיעור ההתאבדות עולה עם הגיל במיוחד בקרב גברים. השיעור לצעירים עד גיל 45 נמוך בהשוואה לשיעור בקרב גילאי 75 ומעלה. בשנים 2011-2013, כעשירית מהתאבדויות הגברים והנשים היו בגיל 15-24, כשליש בגיל 25-44, כשליש בגיל 45-64 וחמישית בגיל 65 ומעלה.

בני נוער: שיעור ההתאבדות בקרב בני 15-24 במגמת ירידה משנת 2006, לאחר עליה עד תחילת שנות האלפיים ושיעור יציב אחר כך. בקרב בנות, השיעור יציב ממחצית שנות התשעים.

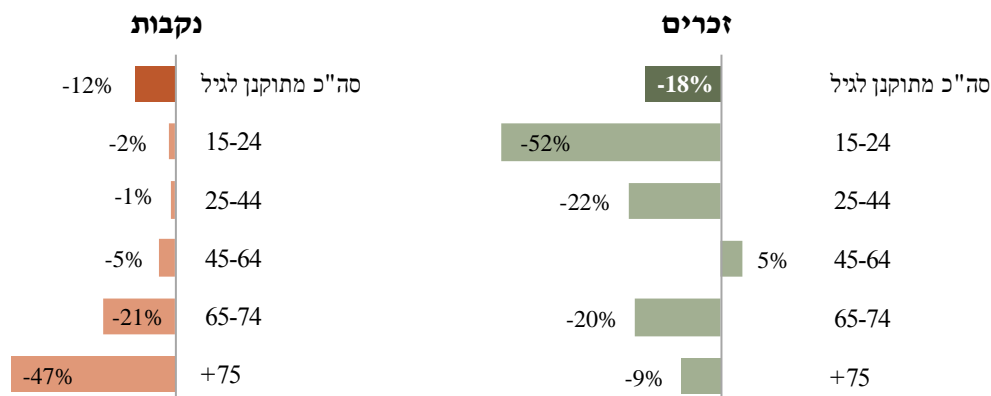
התאבדויות לפי גיל ומגדר, אחוזים



שיעור התאבדות בקרב בני נוער בגיל 15-24
 שיעור ל-100,000 נפש, ממוצע נע תלת-שנתי

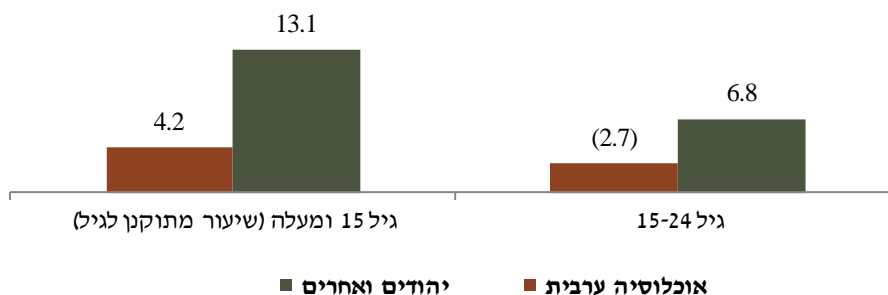


אחוז שינוי בשיעור האובדנות 2011-2013/2001-2003



קבוצת אוכלוסייה: בשנת 2013, נרשמו 342 התאבדויות ליהודים ואחרים ו-30 לערבים בהשוואה ל-383 ו-28, בהתאמה, בשנת 2004. שיעור ההתאבדות בקרב ערבים נמוך בהשוואה ליהודים ואחרים, אך בקרב בני נוער ההבדל קטן יחסית. ממחצית שנות האלפיים נרשמה מגמת ירידה בשיעור ההתאבדויות של צעירים בגיל 15-24 בקרב ערבים ובקרב יהודים ואחרים, הירידה בקרב ערבים היתה גבוהה יותר. לכן, יחס השיעורים בגיל 15-24 בין יהודים ואחרים לבין הערבים עלה מ-1.3 בשנים 2004-2006 ל-2.5 בשנים 2011-2013. כרבע מהתאבדויות הערבים היו של צעירים עד גיל 25, לעומת 11% בקרב יהודים ואחרים, בשנים 2011-2013.

שיעור התאבדות ל-100,000 נפש, זכרים, 2011-2013

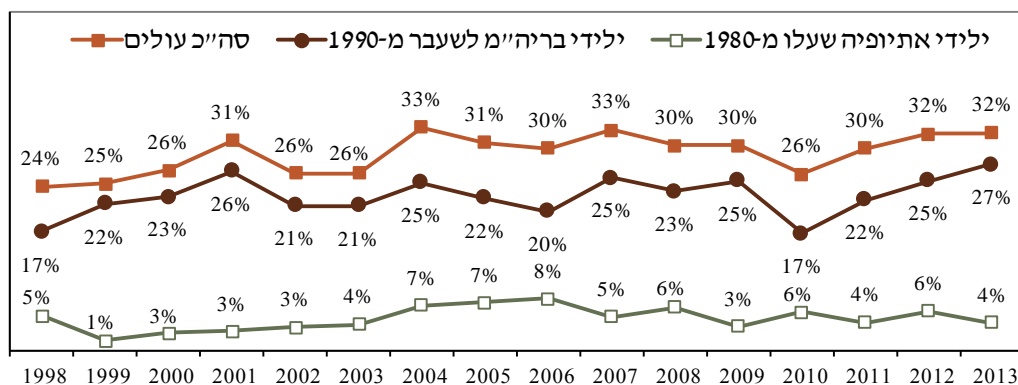


יהודים ואחרים: כולל יהודים, נוצרים שאינם ערבים וללא סיווג דת.
 אוכלוסייה ערבית: כולל מוסלמים ונוצרים ערבים ודרוזים.

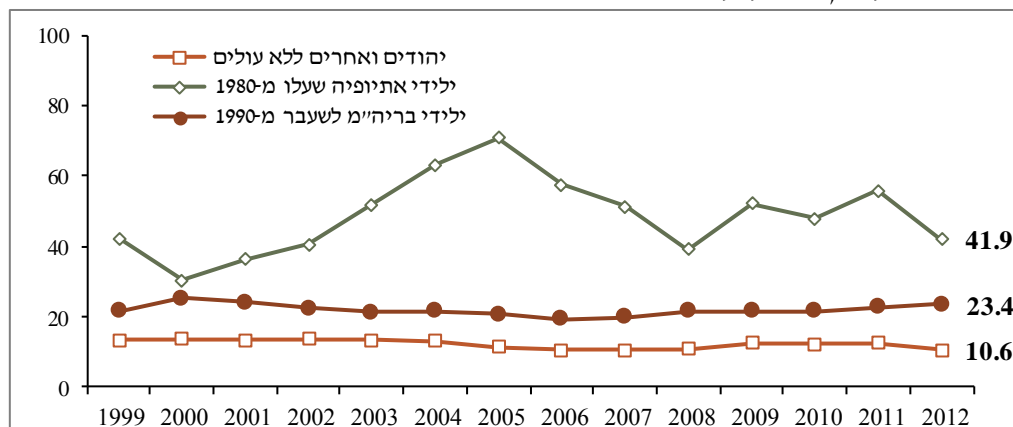
עולים: שיעור ההתאבדות בקרב עולים גבוה בהשוואה לילידי הארץ. שליש מכלל ההתאבדויות הם של עולים, רבע של עולי בריה"מ לשעבר שעלו משנת 1990 ו-8%-3% של עולי אתיופיה שעלו משנת 1980. בשנת 2013, נרשמו 117 התאבדויות של עולים בגיל 15 ומעלה, 100 לעולי בריה"מ לשעבר, 15 לעולי אתיופיה ו-2 לעולים מארצות אחרות. שיעור ההתאבדות של גברים צעירים עולי אתיופיה גבוה בהשוואה לשיעור של יהודים ואחרים ללא עולים פי 5.8 בגיל 15-24 ופי 5.0 בגיל 25-44 בממוצע השנים 2011-2013. שיעור ההתאבדות של ילידי בריה"מ לשעבר שעלו משנת 1990 יציב יחסית משנת 2003, השיעור המתוקן לגיל נע בין 10.7-12.7 ל-100,000 נפש. השיעור המתוקן לגיל לגברים גבוה פי 1.6-2.2 בהשוואה ליהודים ואחרים ללא עולים מתחילת שנות האלפיים. שיעור ההתאבדות של עולי בריה"מ לשעבר גבוה בהשוואה ליהודים ואחרים ללא עולים בכל קבוצות הגיל, יחס השיעורים בשנים 2011-2013 היה גבוה לגברים פי 2.3 בגיל 15-24, פי 2.9 בגיל 25-44, פי 1.8 בגיל 45-64 ופי 2.1 בגיל 65 ומעלה.

השיעור המתוקן לגיל ליהודים ואחרים ללא עולים היה יציב ממחצית שנות התשעים, וממחצית שנות האלפיים יש מגמת ירידה, בעיקר בקרב בנים בגיל 15-24 וגברים ונשים בגיל 65 ומעלה.

אחוז העולים מכלל ההתאבדויות בישראל



שיעור התאבדות מתוקנן לגיל ל-100,000 נפש - זכרים
לפי סטטוס עליה, ממוצע נע תלת שנתי



מצב משפחתי: שיעור ההתאבדות של נשואים בגיל 25-64 נמוך בהשוואה ללא נשואים. בשנים 2011-2013, השיעור בקרב גרושים היה גבוה לעומת נשואים פי 7.2 בגיל 25-44 ופי 4.0 בגיל 45-64, והשיעור בקרב רווקים היה גבוה פי 5.1 ו-4.4, בהתאמה, בהשוואה לנשואים.

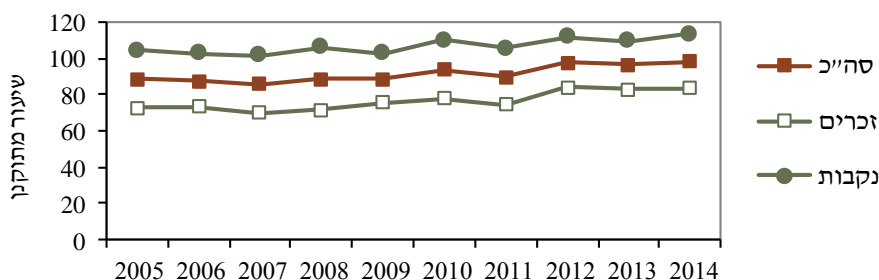
אזור גיאוגרפי: בשנים 2011-2013, שיעור ההתאבדות המתוקנן לגיל של יהודים ואחרים היה גבוה בנפות חדרה, אשקלון, יזרעאל ותל אביב ונמוך בעכו וצפת. השיעור לגברים יהודים ואחרים היה גבוה בנפת חדרה (19.9 ל-100,000 נפש), אשקלון (18.1), תל אביב (14.5), רחובות (14.3), באר שבע (13.6) וחيفا (13.3), ונמוך בנפת עכו (8.6), פתח תקווה (9.6) וירושלים (9.7). שיעור ההתאבדות ליהודים ואחרים במחוזות המרכז וחيفا ירד בממוצע השנים 2011-2013 בהשוואה לממוצע השנים 2007-2009, לעומת עליה בשאר המחוזות בין שתי התקופות.

אופן ביצוע: בשנים 2011-2013, כמחצית (53%) התאבדויות הגברים נעשו בתליה או בחנק, 12% באמצעות נשק לסוגיו ו-12% בקפיצה מגבוה. בקרב נשים השכיחות שונה, 38% בתליה או בחנק, 26% בקפיצה מגבוה, 10% הרעלה ו-4% בנשק לסוגיו. שיעור ההתאבדות באמצעות נשק לסוגיו אצל גברים במגמת ירידה ממשצית שנות האלפיים, במיוחד בגיל 15-24.

2. נסיונות התאבדויות

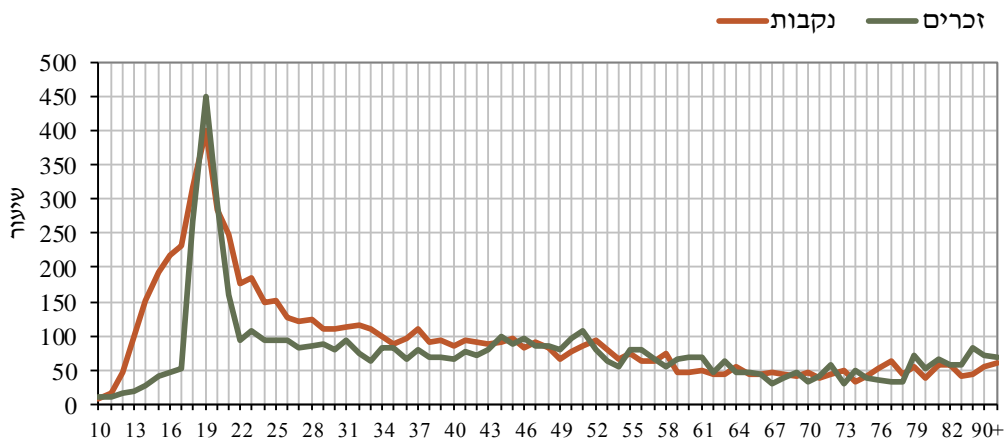
מספר נסיונות ההתאבדות מבוסס על מקרים שהגיעו לטיפול במחלקה לרפואה דחופה בבתי החולים לאשפוז כללי לאחר נסיון התאבדות, בהתאם לרישום סיבת הכניסה או האבחנה בבית החולים. בשנת 2014 נרשמו 6,488 נסיונות במחלקה לרפואה דחופה בהשוואה ל-4,988 בשנת 2005. בממוצע שנתי נרשמו כ-5,500 נסיונות התאבדות שטופלו במלר"ד בעשור השנים 2004-2014. שיעור נסיונות ההתאבדות המתוקנן לגיל בשנת 2014 היה 98 ל-100,000 גילאי 10 ומעלה, שיעור יציב יחסית בשלוש השנים האחרונות, לאחר עלייה בשנים 2010-2011 בהשוואה לשנים הקודמות. השיעור גבוה פי 1.3-1.5 בקרב נשים בהשוואה לגברים.

שיעור נסיונות התאבדות מתוקנן לגיל ל-100,000 גילאי 10 ומעלה, 2004-2014



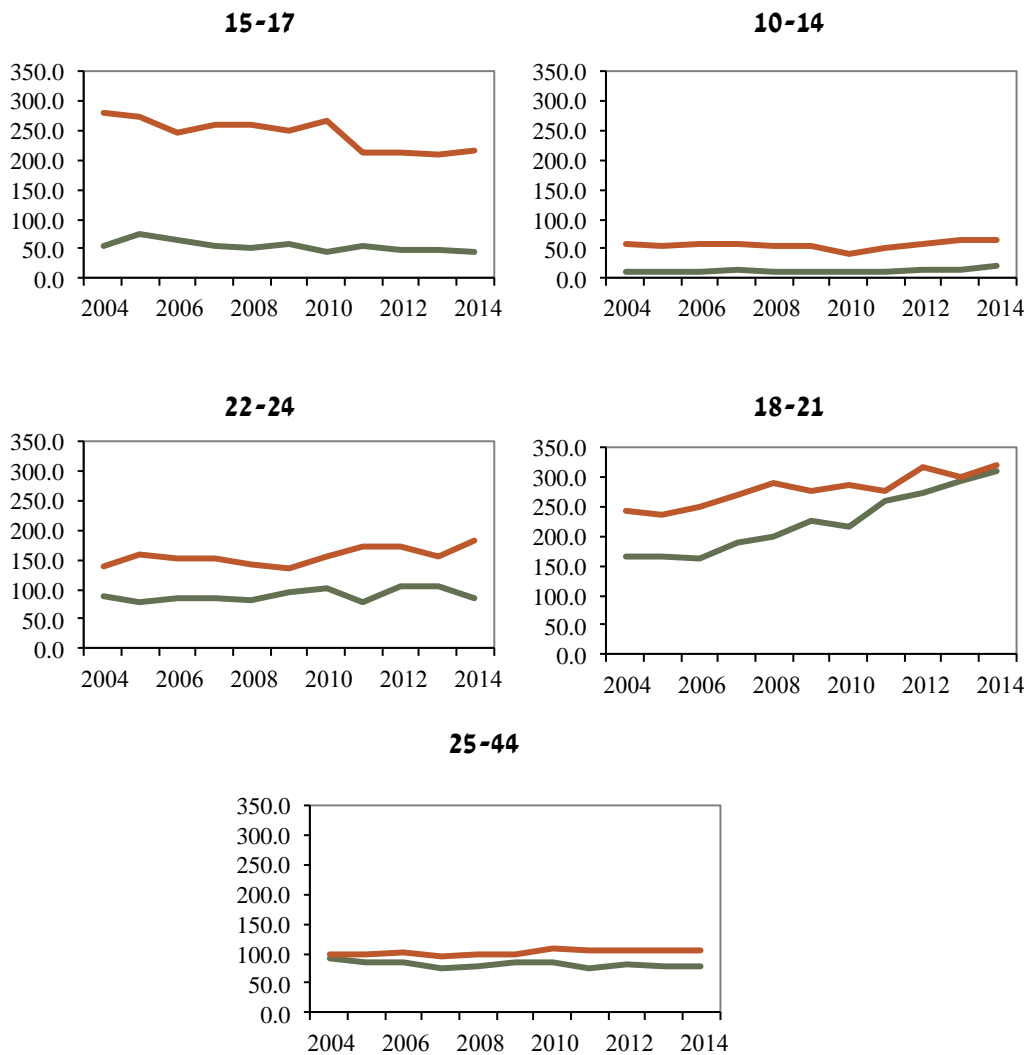
בני נוער: בשנת 2014, נסיונות ההתאבדות של בני הנוער עד גיל 25 היו כמחצית (47%) מנסיונות הנשים ו-41% מנסיונות הגברים. בעשור האחרון, האחוז עלה בקרב גברים אך נשאר יציב בקרב נשים. בממוצע השנים 2012-2014, שיעור הנסיונות בקרב בני נוער עד גיל 18 גבוה יותר לבנות בהשוואה לבנים, אולם השיא בשיעור נסיונות ההתאבדות נרשם בגיל 19, לבנים ל-100,000, גבוה יותר משיעור הבנות, 399 ל-100,000. מגיל 37 לא נמצא הבדל משמעותי בין המגדרים בנסיונות ההתאבדות.

שיעור נסיונות התאבדות לפי גיל מפורט, ל-100,000 נפש, 2012-2014



שיעור נסיונות התאבדות ל-100,000 נפש לפי גיל ומגדר

זכרים
נקבות



קבוצות אוכלוסייה: שיעור נסיונות ההתאבדות בקרב ערבים במגמת עליה, השיעור המתוקנן לגיל לגברים עלה מ-54 ל-100,000 בשנים 2004-2006 ל-69 בשנים 2012-2014, ובקרב נשים מ-81 ל-116, בהתאמה. מגמת העליה נרשמה בקרב גברים ונשים ערבים בכל קבוצות הגיל ובמיוחד בקרב צעירים, השיעור בגיל 15-24 עלה בקרב בנים מ-97 ל-121, בהתאמה, עליה ברבע, ובקרב בנות מ-202 ל-267, בהתאמה, עליה בשליש.

השיעור בקרב יהודים ואחרים יציב יחסית ממחצית שנות האלפיים לנשים, ועלה לגברים במיוחד לבנים בגיל 15-24.

בקרב גברים, השיעור ליהודים ואחרים גבוה בהשוואה לערבים, אך יש לציין כי בגיל 25-44 הפער הצטמצם ויחס השיעורים ירד מ-1.3 בשנים 2004-2006 ל-1.0 בשנים 2012-2014. בקרב נשים, שיעור נסיונות ההתאבדות ליהודים ואחרים היה גבוה בהשוואה לאוכלוסייה הערבית במחצית שנות

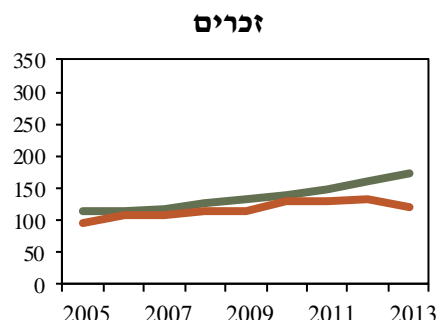
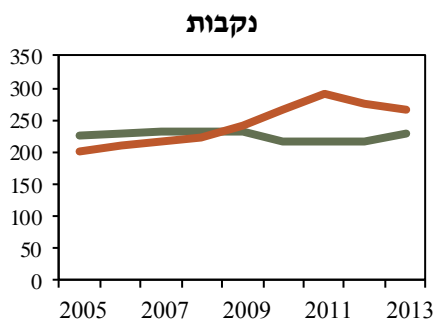
אובדנות בישראל – הודעה לעיתונות
אגף המידע

האלפיים, אך בשנים האחרונות חל היפוך והשיעור לערבות גבוה יותר. יחס השיעורים של השיעור המתוקן יהודים ואחרים לערבים ירד מ-1.3 בשנים 2004-2006 ל-0.9 בשנים 2012-2014, בקרב צעירות בגיל 15-24 יחס השיעורים ירד מ-1.1 ל-0.9, ובגיל 25-44 מ-1.0 ל-0.7, בהתאמה. בגיל 45 ומעלה שיעור נסיונות ההתאבדות גבוה הרבה יותר בקרב יהודיות ואחרות בהשוואה לערביות.

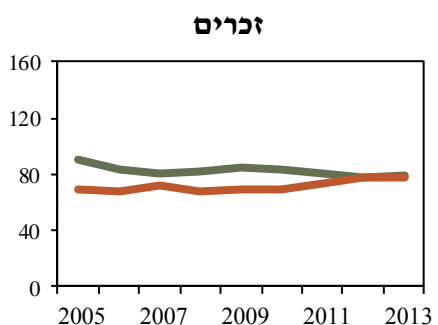
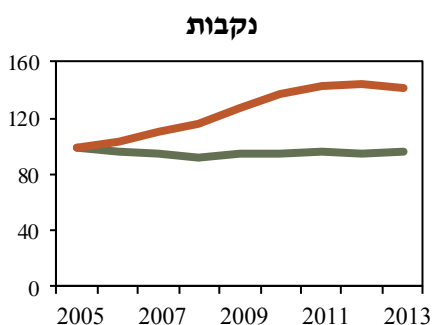
שיעור נסיונות התאבדות ל-100,000 נפש ממוצע נע תלת-שנתי

— אוכלוסייה ערבית
 — יהודים ואחרים

גיל 15-24



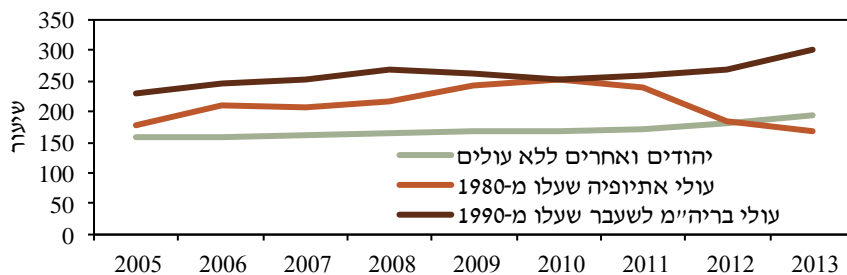
גיל 25-44



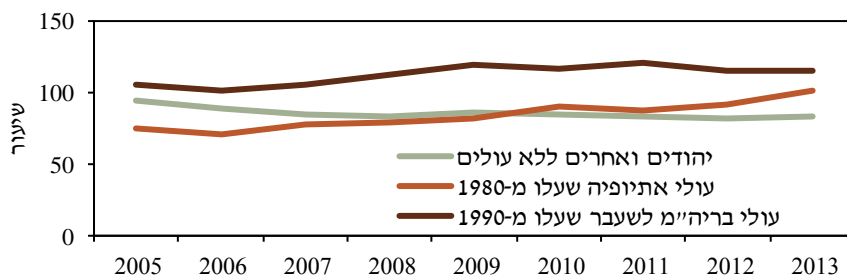
עולים חדשים: בשנים 2012-2014, שיעור נסיונות ההתאבדות המתוקן לגיל בקרב עולי בריה"מ לשעבר היה 130.5 ל-100,000 נפש, גבוה פי 1.4 בהשוואה ליהודים ואחרים ללא עולים. השיעור היה גבוה גם במשך העשור האחרון.

בעשור האחרון, שיעור נסיונות ההתאבדות המתוקן לגיל בקרב עולי אתיופיה שעלו משנת 1980 דומה לשיעור בקרב יהודים ואחרים ללא עולים. בשנים 2012-2014, שיעור נסיונות ההתאבדות בגיל 15-24 בקרב עולי אתיופיה היה נמוך בהשוואה ליהודים ואחרים ללא עולים, יחס השיעורים יהודים ואחרים לעולים מאתיופיה היה 0.8, ירידה מ-1.5 בשנים 2005-2007. לעומת זאת, השיעור בגיל 25-44 בקרב עולי אתיופיה היה גבוה פי 1.2 בהשוואה ליהודים ואחרים ללא עולים, עליה מ-0.9 בשנים 2005-2007. מגיל 45 ומעלה, נסיונות התאבדות נדירים בקרב עולי אתיופיה.

שיעור נסיונות התאבדות, גיל 15-24
 ל-100,000 נפש, ממוצע נע תלת-שנתי



שיעור נסיונות התאבדות, גיל 25-44
 ל-100,000 נפש, ממוצע נע תלת-שנתי



יהודים ואחרים: כולל יהודים, נוצרים שאינם ערבים וללא סיווג דת.
 יהודים ואחרים ללא עולים: ללא עולי בריה"מ לשעבר משנת 1990 ועולי אתיופיה משנת 1980.

אשפוזים לאחר נסיון התאבדות: כמחצית הפונים למלר"ד עקב נסיונות התאבדות אושפזו, 65% מהמקרים בגיל 15-17, לעומת 39% בגיל 18-21, אח"כ אחוז המתאשפזים עולה עם הגיל, 71% בגיל 75 ומעלה.