

כוח אדם במקצועות הבריאות, 2015 – ממצאים עיקריים

הפרסום "כוח אדם במקצועות הבריאות 2015" מציג מגמות ומידע מעודכן על היצע בעלי ההכשרה במקצועות הבריאות, בהתאם לרישום במאגרי המידע במשרד הבריאות, ומידע על מועסקים בהשוואה למדינות ה-OECD המבוסס על סקר כוח אדם של הלשכה המרכזית לסטטיסטיקה. הפרסום הוכן באגף המידע במשרד הבריאות במטרה לסייע בתכנון כוח האדם במקצועות הבריאות.

ממצאים עיקריים:

רופאים

- שיעור הרופאים המועסקים בישראל דומה לממוצע ה-OECD, 3.5 ל-1,000 נפש.
- מספר הרישיונות ברפואה עלה ל-1,259 ב-2015 מ-722 ב-2010, מספר בוגרי הארץ עלה ל-484 מ-344, ומספר הרישיונות לישראלים בוגרי חו"ל עלה ל-540 מ-188, בהתאמה. בינואר-נובמבר 2016 הונפקו 1,015 רישיונות. האחוז לנשים גבוה (58%) מבוגרי הארץ לעומת 28% בקרב ישראלים בוגרי חו"ל.
- בסוף 2015 היו 35,221 רופאים רשומים, 26,029 עד גיל 65, מהם 19,153 ו-14,325, בהתאמה, מומחים. אחוז המומחים עלה ל-55% מכלל הרופאים לעומת 44% בשנת 2000.
- שיעור הרופאים עד גיל 65 ירד ב-9% בעשור באחרון, מ-3.4 בסוף 2005 ל-3.1 ל-1,000 נפש.
- שיעור הרופאים המומחים ירד ל-1.69 ל-1,000 נפש בסוף 2015 מ-1.76 בסוף 2010.
- מספר המתמחים ברפואה עלה מ-5,023 בשנת 2005 ל-6,200 בסוף 2015, עליה ב-23%.

אחיות

- שיעור האחיות המועסקות, 4.9 ל-1,000 נפש, נמוך בהשוואה ל-OECD, 9.5.
- בשנת 2015 נוספו 1,713 רישיונות חדשים במקצועות הסיעוד, עליה של פי 1.8 מ-929 בשנת 2010.

- שיעור האחיות עד גיל 65 היה 5.73 ל-1,000 נפש בסוף שנת 2015, שיעור יציב משנה שעברה, וירד ב-4% מ-2010. שיעור המוסמכות עד גיל 65 עלה ל-4.88 מ-4.79 בשנת 2010.

רופאי שיניים

- שיעור רופאי השיניים המועסקים בישראל (0.77 ל-1,000) גבוה מממוצע ה-OECD (0.67).
- בשנת 2015 הונפקו 415 רישיונות ברפואת שיניים, 23% לבוגרי הארץ ו-63% לישראלים בוגרי חו"ל.
- שיעור רופאי השיניים עד גיל 65 ירד ל-1.00 ל-1,000 נפש בסוף 2015 מ-1.03 בשנת 2005.

רוקחים

- שיעור הרוקחים המועסקים, 0.71 ל-1,000 נפש, נמוך מממוצע ה-OECD, 0.80.
- בשנת 2015 הונפקו 312 רישיונות ברוקחות, 45% בוגרי ישראל, 49% לישראלים בוגרי חו"ל, מרביתם בוגרי ירדן (40% עליה מ-32% בשנת 2005), 59% מהרישיונות הונפקו לנשים.
- שיעור הרוקחים עד גיל 65 עלה ל-0.84 ל-1,000 נפש בסוף 2015, עליה ברבע מ-2005.

פסיכולוגים

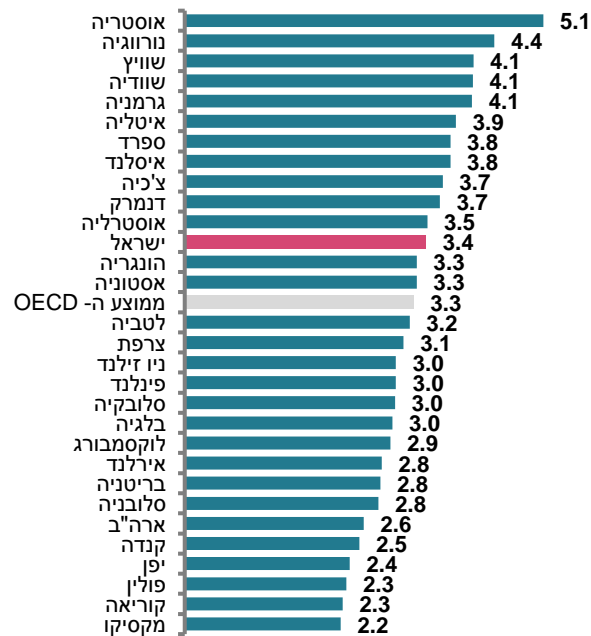
- בממוצע 2013-2015 היו 8.7 אלף פסיכולוגים בשנה המועסקים בשירותי הבריאות, בהתאם לסקר כוח אדם של הלמ"ס, 1.1 ל-1,000 נפש, עליה פי 1.9 מממוצע השנים 2001-2003.
- בשנת 2015 נוספו 571 בעלי היתר חדשים לעסוק בפסיכולוגיה, לעומת כ-300 בממוצע לשנה בעשור הקודם, מרביתם הוכשרו בישראל. שלושה רבעים (76%) מהרשיונות היו לנשים.
- שיעור הפסיכולוגים עד גיל 65 עלה ל-1.20 ל-1,000 נפש בהשוואה ל-0.98 בשנת 2005.
- בשנת 2015 נוספו 335 מומחים חדשים בפסיכולוגיה, עליה מ-148 בשנת 2005, שיעור המומחים עד גיל 65 עלה ל-0.61 ל-1,000 נפש מ-0.54 בסוף 2005, מרבית המומחיות היו בפסיכולוגיה קלינית (55%) ובפסיכולוגיה חינוכית (28%).

מקצועות עזר רפואיים

בעשור האחרון נרשמה מגמת עליה בשיעור בעלי ההרשאה במרבית מקצועות העזר רפואיים: שיעור קלינאי התקשורת עד גיל 65 עלה פי 2.1 משנת 2005, שינניות פי 1.8, אופטומטריסטים, דיאטנים ופיזיותרפיסטים פי 1.5, מרפאים בעיסוק פי 1.4 וגנטיקאים קלינים פי 1.2, לעומת ירידה ב-16% בשיעור טכנאי השיניים, ב-19% בעובדי מעבדה רפואית וב-44% בעוזרי רוקחים.

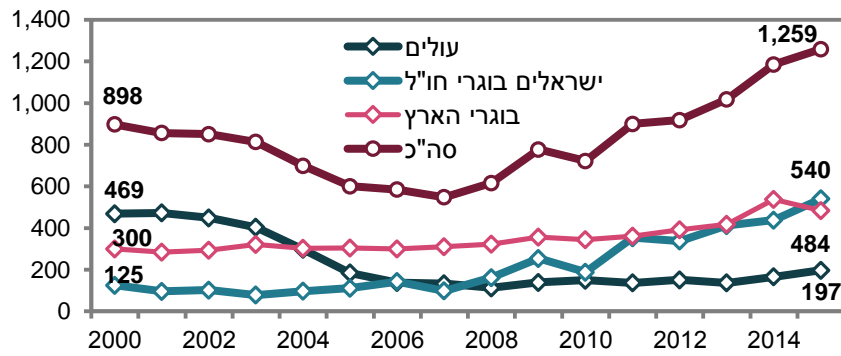
רופאים: שיעור הרופאים המועסקים בישראל בממוצע השנים 2013-2015 היה 3.5 ל-1,000 נפש בהתאם לסקר כוח אדם של הלמ"ס, בדומה (3.5) לממוצע ה-OECD.

שיעור רופאים מועסקים ל-1,000 נפש ב-OECD, 2014, שנה אחרונה זמינה



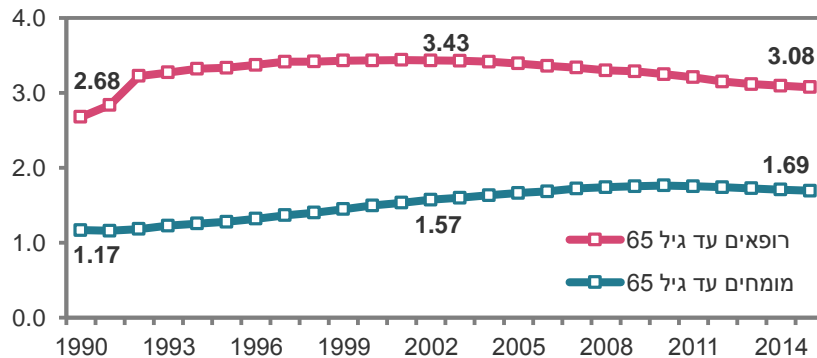
מספר הרישיונות עלה ל-1,259 בשנת 2015 לעומת 722 בשנת 2010. מספר הרישיונות לבוגרי הארץ במגמת עליה, 484 בהשוואה ל-344 בשנת 2010. מספר הרישיונות לישראלים בוגרי חו"ל עלה ל-540 בשנת 2015 לעומת 188 בשנת 2010. כשני שלישי מרישיונות הישראלים בוגרי חו"ל בשנת 2015 היו מהונגריה (105), רומניה (90), איטליה (73) וירדן (61). אחוז הרישיונות לנשים התייצב בשלוש השנים האחרונות, 44% בקרב בוגרי הארץ ו-58% בקרב ישראלים בוגרי חו"ל 28%.

מספר רישיונות חדשים ברפואה לפי מקום לימוד, 2000-2015



בסוף שנת 2015 היו רופאים רשומים, מהם 26,029 עד גיל 65 ו-31,590 עד גיל 75. שיעור הרופאים עד גיל 65 ירד ל-3.08 ל-1,000 נפש מ-3.09 בשנה שעברה ו-3.39 בסוף 2005, ירידה ב-9%. רבע מהרופאים היו בגיל 65 ומעלה, עליה מ-17% בשנת 2005. כשליש (31%) היו עד גיל 45 ירידה מ-34% בשנת 2005. אחוז הנשים מכלל הרופאים עד גיל 65 עלה ל-43% (39% בשנת 2000). אחוז בוגרי הארץ במגמת עליה, 42% מכלל הרופאים עד גיל 65 בהשוואה ל-36% בשנת 2000, האחוז לרופאים עד גיל 45 גבוה יותר, 50% ו-41%, בהתאמה. בוגרי בריה"מ לשעבר מהווים 30% מהרופאים עד גיל 65, בוגרי רומניה 5% ובוגרי איטליה 5%, בסוף שנת 2015.

שיעור רופאים עד גיל 65 ל-1,000 נפש 1990-2015



רופאים מומחים: בסוף שנת 2015 היו 19,153 רופאים מומחים, מהם 14,325 עד גיל 65. כמחצית המומחים היו בגיל 45-64, חמישית (22%) עד גיל 45 ו-25% בגיל 65. הנשים מהוות 42% מכלל המומחים עד גיל 65, עליה מ-34% בשנת 2005, ומחצית מהמומחים עד גיל 45, עליה מ-46% בשנת 2005. במהלך 2015 נוספו 676 מומחים חדשים. שיעור המומחים עד גיל 65 ירד בחמש השנים האחרונות ל-1.69 ל-1,000 נפש בסוף 2015 מ-1.76 בסוף 2010. אחוז המומחים מכלל הרופאים במגמת עליה, 55% בשנת 2015 בהשוואה ל-44% בשנת 2000. בגיל 45-54 אחוז המומחים גבוה, 74% ובגיל 55-64 60%. אחוז המומחים גבוה בקרב הרופאים בהשוואה לרופאות,

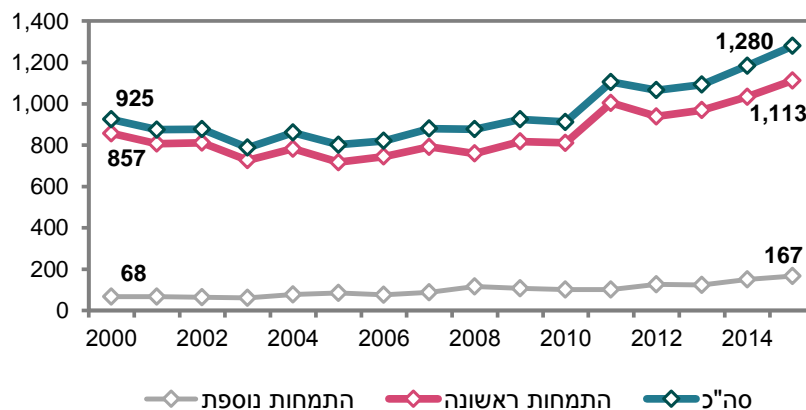
58% ו-49%, בהתאמה, אך בגיל 45-54 ההבדל קטן יותר 75% ו-73%, בהתאמה, ואילו עד גיל 45 אחוז המומחים גבוה יותר בקרב הרופאות בהשוואה לרופאים, 43% ו-36%, בהתאמה. בשנת 2015 מחצית (51%) המומחים עד גיל 65 היו בוגרי הארץ ושליש בוגרי מזרח אירופה.

מומחיות ברפואה: בסוף שנת 2015, 61% מהרופאים המומחים היו בעלי תעודת מומחה ברפואה פנימית, רפואת ילדים, רפואת משפחה, ילוד וגינקולוגיה ופסיכיאטריה. במהלך 2015 הונפקו 871 תעודות מומחה חדשות, 16% ברפואה פנימית, 11% ברפואת משפחה, 10% ברפואת ילדים, 6% בילוד וגינקולוגיה ו-4% בפסיכיאטריה, הרדמה, כירורגיה אורתופדית ומחלות עיניים. שיעור הרופאים המומחים עד גיל 65 גדל מסוף 2005 בשתי חמישיות באונקולוגיה וקרדיולוגיה ילדים, בשליש בגנטיקה רפואית, ברבע ברפואת המשפחה, המטואונקולוגיה ילדים, ראומטולוגיה, נפרולוגיה ילדים, גריאטריה, טיפול נמרץ ילדים ואנדוקרינולוגיה ילדים, בחמישית בטיפול נמרץ כללי, רפואה פנימית, ורפואה משפטית, בעשירית ברפואה דחופה, מחלות זיהומיות, גסטרואנטרולוגיה ילדים, גסטרואנטרולוגיה, נוירוכירורגיה, מקצועות מעבדה קליניים, פסיכיאטריה של הילד והמתבגר, המטולוגיה וכירורגיה של היד. בשאר המקצועות השיעור היה יציב או ירד. אחוז הנשים מהמומחים עד גיל 65 גבוה בפסיכיאטריה של הילד והמתבגר, גנטיקה רפואית, אנדוקרינולוגיה ילדים, נוירולוגיה ילדים והתפתחות הילד, אנדוקרינולוגיה, רפואת המשפחה, המטואונקולוגיה ילדים, גריאטריה, נפרולוגיה ילדים, בריאות הציבור, אנטומיה פתולוגית, נאונטולוגיה, מיקרוביולוגיה קלינית, רפואה גרעינית, נוירולוגיה ילדים, אונקולוגיה, נפרולוגיה, רדיולוגיה אבחנית, המטולוגיה ורפואת ילדים.

מתמחים ברפואה: המידע על מספר המתמחים מבוסס על שילוב בין נתוני המתמחים המנוהל במועצה המדעית של ההסתדרות הרפואית לבין מאגר הרופאים במשרד הבריאות. מספר המתמחים במגמת עליה משנת 2010, לאחר מספר יציב בעשור הקודם, תוצאה של עליה במספר הרשיונות, הוספת תקנים להתמחות ומענקים לרופאים. בשנת 2015 התחילו 1,280 רופאים התמחות ברפואה, בהשוואה ל-912 בשנת 2010. מרביתם התחילו התמחות ראשונה ו-13% (167) התחילו התמחות נוספת, אחוז יציב בשנים האחרונות. למעלה ממחצית התחלות ההתמחות היה ברפואה פנימית, רפואת משפחה, רפואת ילדים, ילוד וגינקולוגיה, הרדמה, פסיכיאטריה, כירורגיה אורתופדית וכירורגיה כללית. מספר המתמחים במגמת עליה מ-5,023 בסוף 2005 ל-6,200 בסוף 2015, עליה ב-23%. חציון משך ההתמחות לרופאים, שסיימו התמחותם בשנים 2005-2015, נע בין שבע שנים (7.2-7.7 שנים)

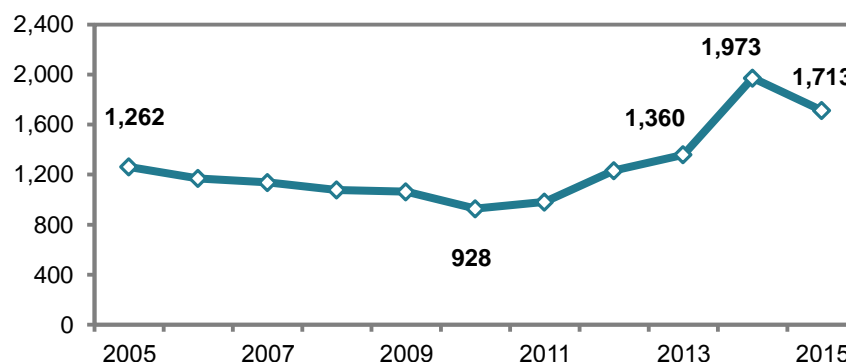
בכירורגיה של בית החזה, הרדמה, כירורגיה כללית וכירורגיה אורולוגית לבין 2.3 שנים ברפואה לשיכוך כאב.

סך כל התחלות התמחות ברפואה, 2000-2015

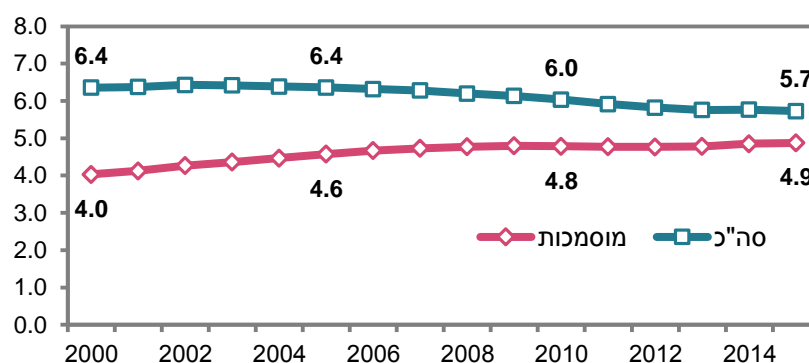


אחיות: שיעור האחיות המועסקות היה 4.9 ל-1,000 נפש בממוצע השנים 2013-2015, נמוך לעומת 9.5 בממוצע ה-OECD. שיעור בוגרי הארץ (19.7 ל-100,000 נפש בשנת 2015) נמוך בהשוואה לממוצע ה-OECD (46.1). היחס מספר אחיות/רופאים היה 1.4, נמוך לעומת 2.9 בממוצע ה-OECD. בשנת 2015 נוספו 1,713 רשיונות חדשים במקצועות הסיעוד, עליה פי 1.8 מ-929 בשנת 2010. משנת 2011 החלה מגמת עליה במספר הרשיונות החדשים בעקבות גיוס סטודנטים אינטנסיבי והענקת מלגות. שיעור האחיות עד גיל 65 היה 5.73 ל-1,000 נפש בסוף שנת 2015, שיעור יציב בהשוואה לשנה שעברה, ונמוך בהשוואה ל-6.03 בשנת 2010, ירידה ב-4%.

רשיונות חדשים במקצועות הסיעוד לפי שנת קבלת הרשיון



שיעור אחיות עד גיל 65 ל- 1,000 נפש, 2000-2015

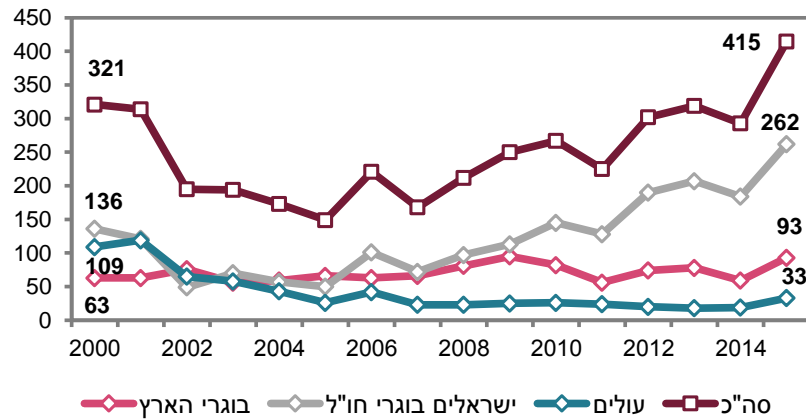


שיעור האחיות המוסמכות עד גיל 65 עלה ל-4.88 ל-1,000 נפש בהשוואה ל-4.79 בשנת 2010, עליה ב-1.9%. מרבית (85%) האחיות עד גיל 65 היו מוסמכות, עליה מ-72% בשנת 2005. אחוז האחיות עד גיל 45 במגמת ירידה, 40% לעומת 44% בשנת 2010. מרבית (88%) בעלי ההכרה במקצועות הסיעוד הן נשים ו-12% גברים. אחוז המוסמכות עד גיל 65 בוגרות קורסים על בסיסיים במגמת עליה, 43% בשנת 2015 בהשוואה ל-39% בשנת 2005. שיעור בוגרות קורסים על בסיסיים במגמת עליה במרבית המקצועות. בשנת 2015 סיימו 974 אחיות מוסמכות קורסים על בסיסיים, מהן 163 סיימו קורס לטיפול נמרץ, 106 טיפול נמרץ ילדים או טיפול נמרץ פגים, 103 חדר ניתוח, 100 מיילדות, 93 יועצות הנקה, 82 אונקולוגיה, 66 סוכרת, 63 רפואה דחופה, 60 נפרולוגיה, 46 גריאטריה, 37 רפואה מונעת, 32 פסיכיאטריה ו-23 רפואה ראשונית.

רופאי שיניים: שיעור רופאי השיניים המועסקים בישראל (0.77 ל-1,000 בממוצע 2013-2015) גבוה בהשוואה לממוצע ה-OECD (0.67). מספר בוגרי בתי ספר לרפואת שיניים בישראל (0.73 ל-100,000 נפש בשנת 2014) נמוך בהשוואה לממוצע ה-OECD (2.49).

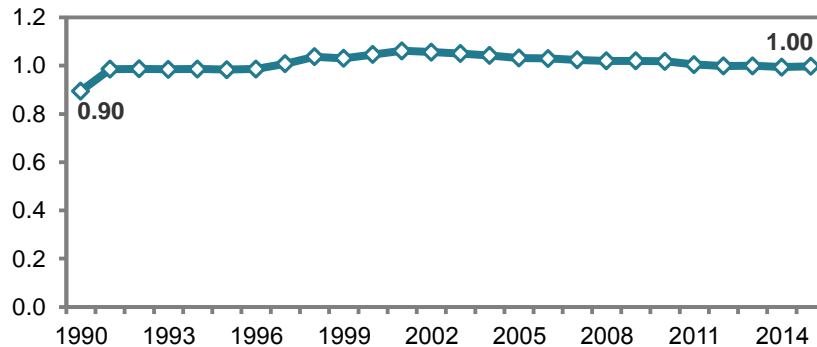
בשנת 2015 הונפקו 415 רשיונות חדשים, 44% לנשים, אחוז יציב בעשור האחרון, 23% לבוגרי הארץ ו-63% לישראלים בוגרי חו"ל, עליה פי חמישה מ-50 בשנת 2005 ל-262 בשנת 2015. ארצות הלימוד העיקריות היו ירדן (69), מולדובה (50), רומניה (21), אוקראינה (13), מצרים (11) והונגריה (8).

מספר רשיונות חדשים ברפואת שיניים לפי מקום לימוד, 2000-2015



שיעור רופאי השיניים עד גיל 65 ירד ל-1.00 ל-1,000 נפש בסוף 2015 בהשוואה ל-1.03 בשנת 2005, ירידה ב-3%. אחוז רופאי השיניים עד גיל 45 ירד ל-35% בסוף שנת 2015 לעומת 46% בשנת 2005 ואילו אחוז גילאי 65 ומעלה עלה ל-20% מ-13%, בהתאמה. בשנת 2015 אחוז הנשים מכלל רופאי השיניים עד גיל 45 עלה ל-42% בהשוואה ל-37% בשנת 2000. בסוף 2015 רבע (28%) מרופאי השיניים עד גיל 65 היו בוגרי ישראל ו-24% בוגרי בריה"מ לשעבר, 21% בוגרי רומניה, 4% ירדן, 3% צרפת, 2% ארה"ב, 2% הונגריה, 2% סוריה, 2% ארגנטינה והשאר בוגרי מדינות אחרות.

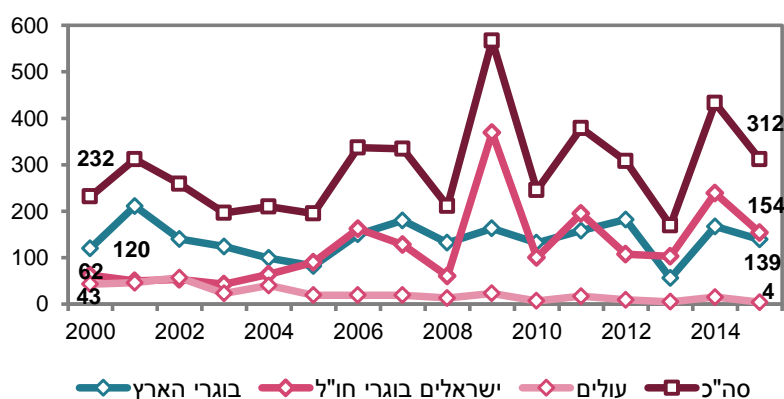
שיעור רופאי שיניים עד גיל 65 ל-1,000 נפש, 1990-2015



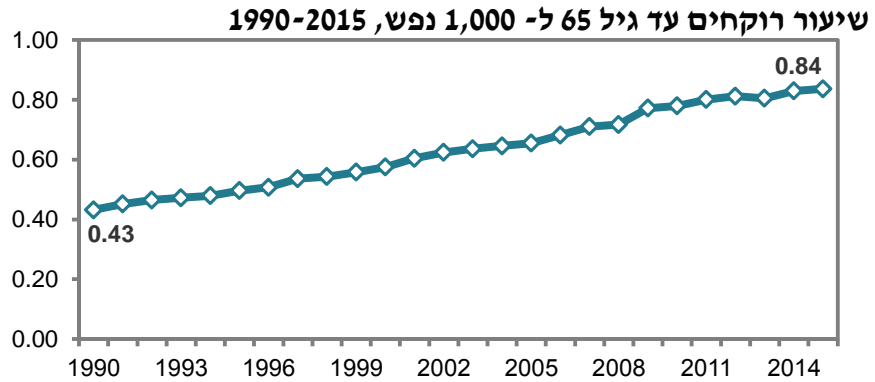
רופאי שיניים מומחים: עשירית מרופאי השיניים מומחים. שיעור המומחים עד גיל 65 עלה ל-0.09 ל-1,000 נפש בשנת 2015 מ-0.08 בשנת 2005. רבע (28%) מהמומחים היו עד גיל 45, ירידה מ-34% בשנת 2005, ורבע (26%) היו בגיל 65 ומעלה, עליה מ-20% בשנת 2005. שיעור המומחים עד גיל 65 בשיקום פרוסתודונטי ובכירורגיה פה ולסת היה 0.015 ל-1,000 נפש, 0.014 באורתודונטיה, 0.013 בפריודונטיה, 0.012 בפדודונטיה ובאנדודונטיה, בשאר המקצועות השיעור נמוך יותר.

רוקחים: שיעור הרוקחים המועסקים בישראל (0.71 ל-1,000 נפש בממוצע השנים 2013-2015) נמוך מממוצע ה-OECD (0.80). שיעור מסיימי בתי הספר לרוקחות בישראל (2.06 ל-100,000 נפש) נמוך בהשוואה לממוצע ה-OECD (4.36). בשנת 2015 הונפקו 312 רשיונות חדשים ברוקחות, 45% בוגרי ישראל, 49% הונפקו לישראלים בוגרי חו"ל, מרביתם בוגרי ירדן (40%, עליה מ-32% בשנת 2005). למעלה ממחצית (59%) מהרשיונות היו לנשים, 76% מבוגרי הארץ ו-44% מהישראלים בוגרי חו"ל.

מספר רשיונות חדשים ברוקחות לפי מקום לימוד, 2000-2015



בסוף שנת 2015 היו 8,214 רוקחים, מהם 7,079 עד גיל 65. שיעור הרוקחים עד גיל 65 עלה ל-0.84 ל-1,000 נפש בסוף 2015, לעומת 0.66 בסוף 2005, עליה ברבע. למעלה ממחצית (57%) הרוקחים היו עד גיל 45 ו-14% היו בגיל 65 ומעלה, אחוז יציב בעשור האחרון. למעלה ממחצית (59%) מהרוקחים נשים, אחוז יציב בעשור האחרון. בסוף שנת 2015 מחצית (52%) הרוקחים עד גיל 65 היו בוגרי ישראל, 20% בוגרי ירדן, 10% בוגרי בריה"מ לשעבר, 4% רומניה, 4% איטליה ועשירית בוגרי שאר הארצות.

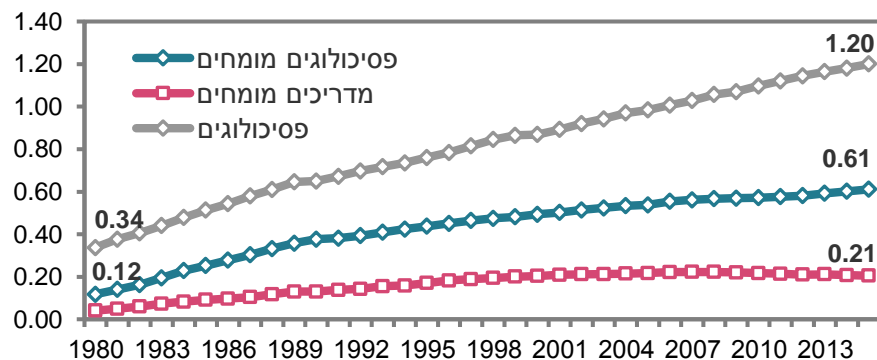


פסיכולוגים: בממוצע השנים 2013-2015 היו 8.7 אלף פסיכולוגים בשנה המועסקים בשירותי הבריאות, בהתאם לסקר כוח אדם של הלמ"ס, 1.1 ל-1,000 נפש, עליה פי 1.9 ממוצע השנים 2001-2003.

מספר הרשיונות במגמת עליה ממחצית שנות האלפיים, בשנת 2015 נוספו 571 בעלי היתר חדשים לעסוק בפסיכולוגיה, לעומת כ-300 בממוצע לשנה בעשור הקודם, מרביתם הוכשרו בישראל. שלושה רבעים (76%) מהרשיונות היו לנשים, אחוז יציב יחסית בעשור האחרון.

בסוף שנת 2015 היו 10,166 פסיכולוגים עד גיל 65, 1.20 ל-1,000 נפש בהשוואה ל-0.98 בשנת 2005, עליה בחמישית. כשלושה רבעים מכלל הפסיכולוגים הן נשים, אחוז יציב בעשור האחרון, כמחצית הפסיכולוגים הינם צעירים עד גיל 45, אחוז יציב בעשור האחרון ו-16% בגיל 65 ומעלה, עליה מ-7% בשנת 2005. כשלושה רבעים מכלל הפסיכולוגים הם בוגרי הארץ.

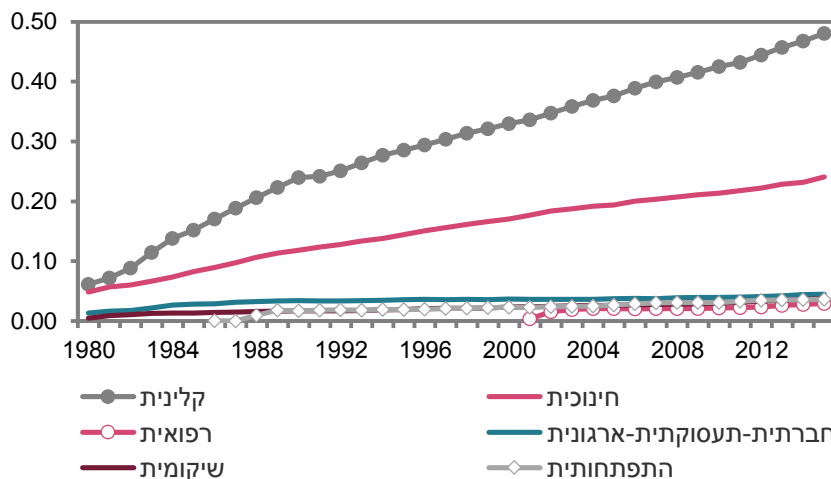
שיעור פסיכולוגים עד גיל 65 ל-1,000 נפש, 1980-2015



פסיכולוגים מומחים: בשנת 2015 נוספו 335 מומחים חדשים בפסיכולוגיה, עליה מ-148 בשנת 2005, מרביתם נשים. שיעור המומחים עד גיל 65 עלה ל-0.61 ל-1,000 נפש בהשוואה ל-0.54 בסוף 2005, עליה בעשירית. כמחצית הפסיכולוגים וכשלושה רבעים מהפסיכולוגים בגיל 45 ומעלה היו מומחים, אחוז יציב בעשור האחרון.

מרבית המומחיות היו בפסיכולוגיה קלינית (55%) ובפסיכולוגיה חינוכית (28%). שיעור המומחים במרבית המקצועות במגמת עליה בעשור האחרון, פרט לירידה בשיעור המומחים בפסיכולוגיה חברתית-תעסוקתית-ארגונית. שיעור המדריכים בפסיכולוגיה עד גיל 65 ירד ל-0.21 ל-1,000 נפש מ-0.22 בשנת 2005.

שיעור פסיכולוגים מומחים ל-1,000 נפש, 1980-2015



מקצועות עזר רפואיים: בעשור האחרון נרשמה מגמת עליה בשיעור בעלי ההרשאה במרבית מקצועות העזר רפואיים המוסדרים בחוק. שיעור קלינאי התקשורת עד גיל 65 עלה פי 2.1 משנת 2005, שינניות פי 1.8, אופטומטריסטים, דיאטנים ופיזיותרפיסטים פי 1.5, מרפאים בעיסוק פי 1.4 וגנטיקאים קליניים פי 1.2, לעומת ירידה ב-16% בשיעור טכנאי השיניים, ב-19% בעובדי מעבדה רפואית וב-44% בעוזרי רוקחים.

שינניות: בסוף שנת 2015 היו 2,199 שינניות עד גיל 65, 0.26 ל-1,000 נפש, עליה ב-77% משנת 2005, מהם שני שלישי (69%) עד גיל 45.

אופטומטריסטים: בסוף שנת 2015 היו 1,712 אופטומטריסטים עד גיל 65, 0.20 ל-1,000 נפש, עליה ב-54% משנת 2005, 67% מהם נשים וכשני שלישי (67%) היו עד גיל 45.

עובדי מעבדה רפואית: בסוף שנת 2015 היו 5,528 עובדי מעבדה רפואית עד גיל 65, 0.65 ל-1,000 נפש, ירידה ב-19% משנת 2005, מרביתם (84%) נשים ורבע (32%) היו עד גיל 45.

גנטיקאים קליניים: בסוף שנת 2015 היו 105 גנטיקאים קליניים עד גיל 65, 0.012 ל-1,000 נפש, עליה ב-16% משנת 2005, מרביתם (93%) נשים ושליש (31%) היו עד גיל 45.

פיזיותרפיסטים: בסוף שנת 2015 היו 5,026 פיזיותרפיסטים עד גיל 65, 0.59 ל-1,000 נפש, עליה ב-51% משנת 2005, מרביתם (68%) נשים ושני שלישי (64%) היו עד גיל 45.

מרפאים בעיסוק: בסוף שנת 2015 היו 4,451 מרפאים בעיסוק עד גיל 65, 0.53 ל-1,000 נפש, עליה ב-42% משנת 2005, מרביתם (96%) נשים ושלושה רבעים (72%) היו עד גיל 45.

קלינאי תקשורת: בסוף שנת 2015 היו 3,996 קלינאי תקשורת עד גיל 65, 0.47 ל-1,000 נפש, עליה של פי 2 משנת 2005. מרביתם (92%) נשים ושלושה רבעים (75%) עד גיל 45.

דיאטנים: בסוף שנת 2015 היו 2,463 דיאטנים עד גיל 65, 0.29 ל-1,000 נפש, עליה ב-53% משנת 2005. מרביתם (95%) נשים ושלושה רבעים (77%) צעירים עד גיל 45.

טכנאי שיניים: בסוף שנת 2015 היו 3,377 טכנאי שיניים עד גיל 65, 0.40 ל-1,000 נפש, ירידה ב-16% משנת 2005. רבע (24%) נשים ושליש (33%) צעירים עד גיל 45.

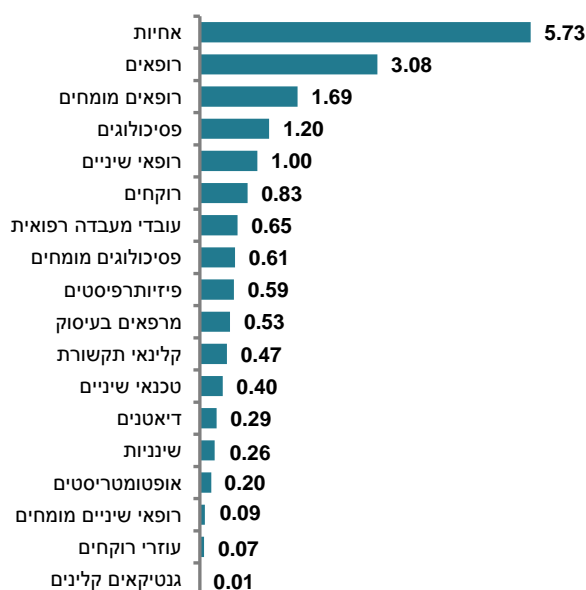
עוזרי רוקחים: בסוף שנת 2015 היו 618 עוזרי רוקחים עד גיל 65, 0.07 ל-1,000 נפש, ירידה ב-48% משנת 2005, מרביתם (94%) נשים ו-8% היו עד גיל 45.

מקצועות עזר רפואיים שאינם מוסדרים בחוק: בהתאם להנחיית בית המשפט העליון מתאריך 29/04/2004 משרד הבריאות הפסיק להנפיק תעודת הכרה במעמד לבעלי המקצועות הבאים שאינם מוסדרים בחוק: ריפוי ביצירה והבעה, טכנולוגיה רפואית, טכנאות רנטגן, סייעות לרופאי שיניים וקרימינולוגיה קלינית.

מקצועות הבריאות עד גיל 65, 2015

מקצוע	מספרים מוחלטים		שיעור ל-1,000 נפש		מספרים מוחלטים	שיעור ל-1,000 נפש	אחוז שינוי 2015/2005	אחוז הנשים	
	עד גיל 65	סה"כ	עד גיל 65	סה"כ				עד גיל 65	סה"כ
רופאים	26,029	35,221	3.08	43.0%	26,029	35,221	-9.3%	31%	43.0%
רופאים מומחים	14,325	19,153	1.69	41.7%	14,325	19,153	1.7%	22%	41.7%
אחיות	48,475	62,389	5.73	88.3%	48,475	62,389	-10.0%	40%	88.3%
רופאי שיניים	8,446	10,511	1.00	38.1%	8,446	10,511	-3.3%	35%	38.1%
רופאי שיניים	759	1,023	0.09	36.6%	759	1,023	8.6%	28%	36.6%
רוקחים	6,866	7,939	0.83	59.1%	6,866	7,939	26.3%	58%	59.1%
פסיכולוגים	10,166	12,046	1.20	74.4%	10,166	12,046	22.0%	47%	74.4%
פסיכולוגים	5,178	6,594	0.61	76.3%	5,178	6,594	13.6%	28%	76.3%
שינניות	2,199	2,263	0.26	99.4%	2,199	2,263	76.7%	69%	99.4%
טכנאי שיניים	3,377	3,894	0.40	24.2%	3,377	3,894	-15.6%	33%	24.2%
אופטומטריסטים	1,712	1,909	0.20	66.9%	1,712	1,909	53.5%	67%	66.9%
עובדי מעבדה	5,528	7,685	0.65	84.3%	5,528	7,685	-19.0%	32%	84.3%
גנטיקאים	105	136	0.01	93.3%	105	136	15.6%	31%	93.3%
עוזרי רוקחים	619	1,242	0.07	94.2%	619	1,242	-48.4%	8%	94.2%
פיזיותרפיסטים	5,025	5,334	0.59	68.5%	5,025	5,334	51.2%	64%	68.5%
דיאטנים	2,463	2,518	0.29	94.7%	2,463	2,518	53.2%	77%	94.7%
קלינאי תקשורת	3,996	4,120	0.47	91.8%	3,996	4,120	109.2%	75%	91.8%
מרפאים בעיסוק	4,451	4,605	0.53	96.3%	4,451	4,605	42.2%	72%	96.3%

שיעור בעלי מקצועות הבריאות עד גיל 65 ל-1,000 נפש, 2015



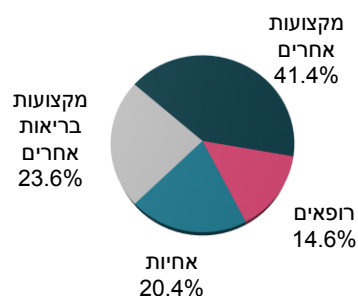
עובד מעבדה : כולל עובד מעבדה בכיר ועובד מעבדה אקדמאי.
טכנאי שיניים : כולל טכנאי שיניים מעשי, טכנאי שיניים מוסמך, טכנאי שיניים
אומן וטכנאי שיניים מומחה.

מועסקים במקצועות הבריאות

המידע על המועסקים במקצועות הבריאות מבוסס על סקר כוח אדם של הלשכה המרכזית לסטטיסטיקה הכולל את כוח האדם האזרחי.

בממוצע השנים 2013-2015 היו 196 אלף מועסקים בשנה בשירותי הבריאות, מהם 115 אלף במקצועות הבריאות, מהם 40.0 אלף אחיות ו-28.7 אלף רופאים. למעלה ממחצית (59%) המועסקים בשירותי הבריאות היו במקצועות הבריאות, אחוז יציב בעשור האחרון, 35% היו רופאים ואחיות, 24% בעלי מקצועות בריאות אחרים ו-41% היו בעלי מקצועות אחרים.

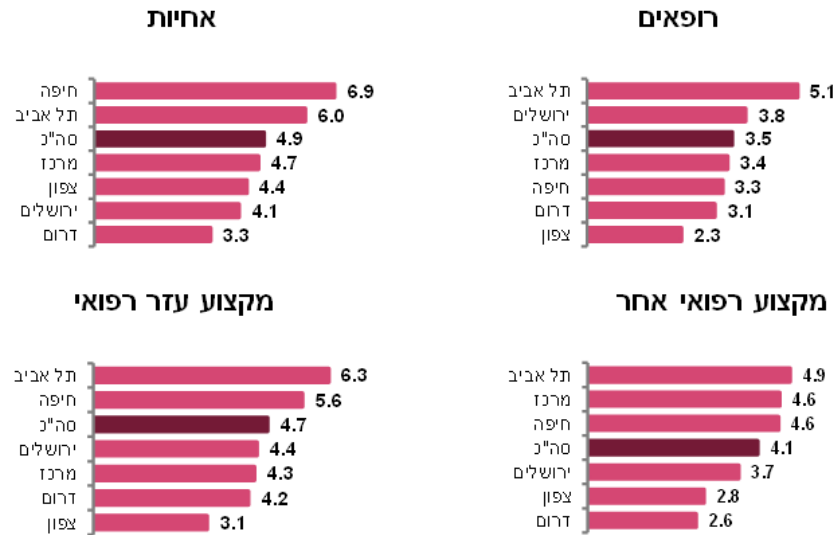
התפלגות המועסקים בשירותי הבריאות לפי מקצוע, 2014



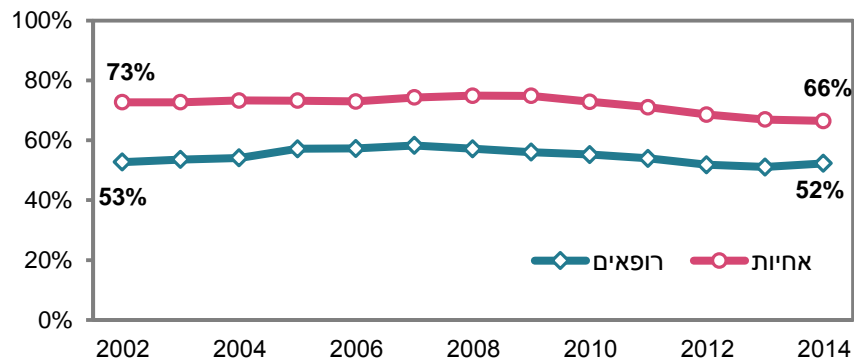
בממוצע 2013-2015 היו 3.5 רופאים מועסקים ו-4.9 אחיות מועסקות ל-1,000 נפש, שיעור יחסית יציב, לעומת מגמת עליה בשיעור בעלי המקצועות הרפואיים

האחרים ומקצועות העזר הרפואיים. מחצית (52%) הרופאים המועסקים ו-66% מהאחיות המועסקות עבדו בבתי חולים. שיעור המועסקים במקצועות הבריאות נמוך יותר במחוז הצפון והדרום בהשוואה לשאר המחוזות.

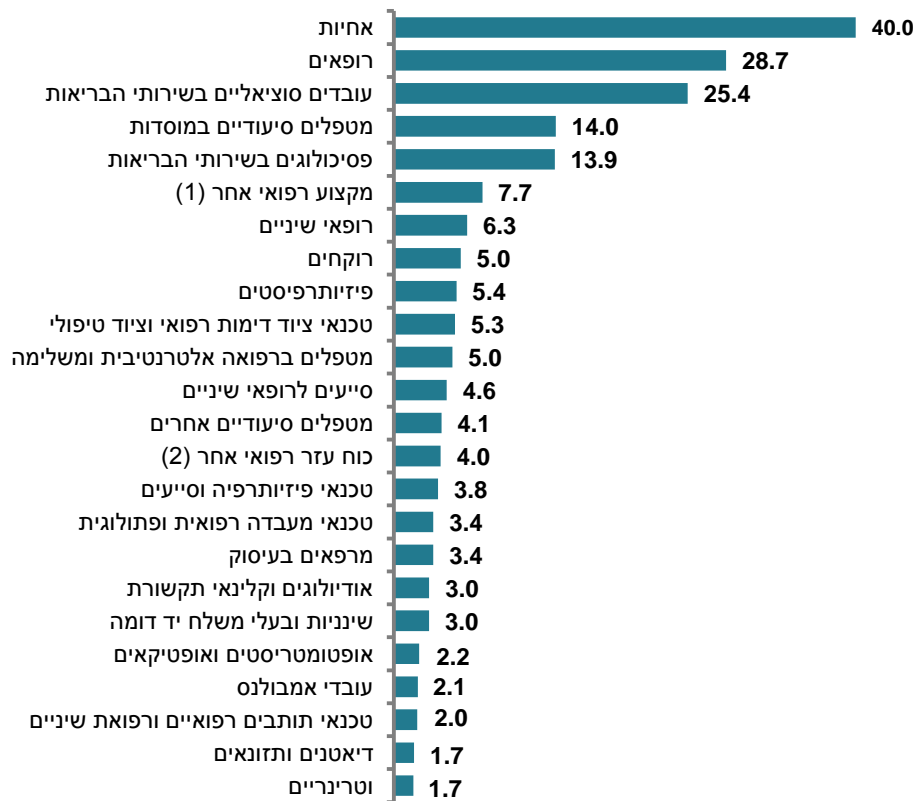
שיעור המועסקים ל-1,000 נפש לפי מחוז תעסוקה, ממוצע 2013-2015



אחוז הרופאים והאחיות המועסקים בבתי החולים, 2002-2015 ממוצע נע תלת-שנתי



מספר המועסקים במקצועות הבריאות, ממוצע 2013-2015 מספרים מוחלטים – אלפים



מבוסס על סקר כוח אדם של הלמ"ס.

(1) פרמדיק, כירופרקט, אוסטאופת, מומחה כף הרגל ומטפלים רפואיים אחרים.
 (2) טכנאים ועוזרים אחרים, עובדי בריאות קהילתית ומשלח יד נלווה אחר בתחום הבריאות.