



הרישום הלאומי לניתוחים בריאטרים

המרכז הלאומי לבקרת מחלות

והחוג לכירורגיה בריאטרית בישראל

סיכום שנת 2015



- בשנת 2015 בוצעו 9,308 ניתוחים בריאטרים בישראל, לעומת 9,056 בשנת 2014.
- שיעור הניתוחים באוכלוסיית ישראל מעל גיל 18:
 - 100,000:163 בשנת 2015
 - 100,000:161 בשנת 2014.
- מספר הניתוחים מתבסס על נתונים מהרשומות הרפואיות של בתי החולים ודיווחים מהמחלקות.

גילאי המנותחים

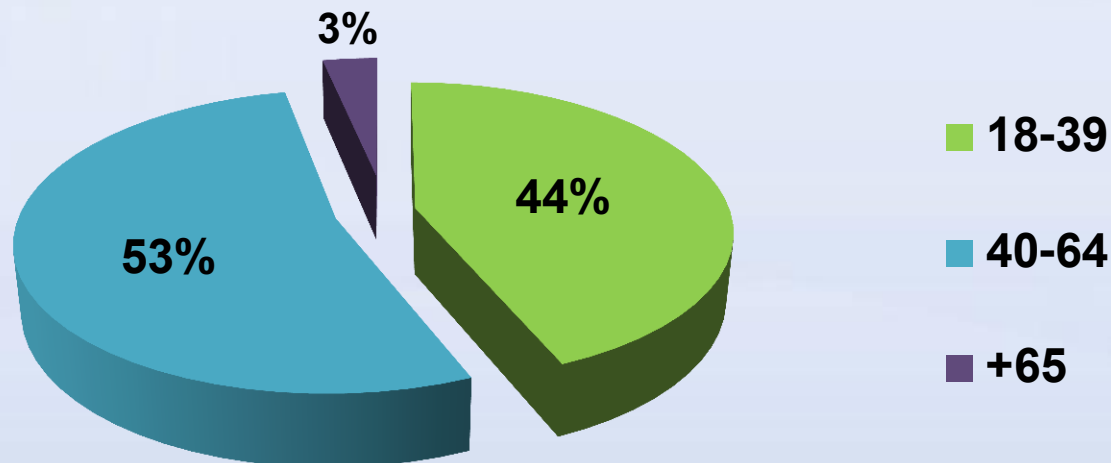


משרד
הבריאות



טווח גילאים	חציון גיל	גיל ממוצע	N
18.0-76.9	42.2	42.2 (± 12.7)	9,308

התפלגות לפי קבוצות גיל



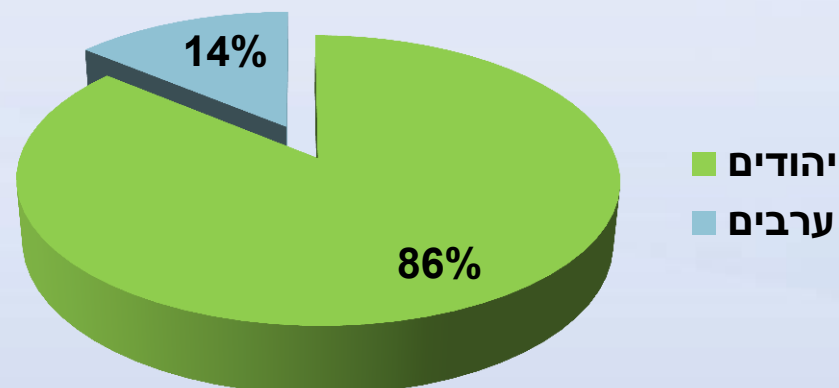
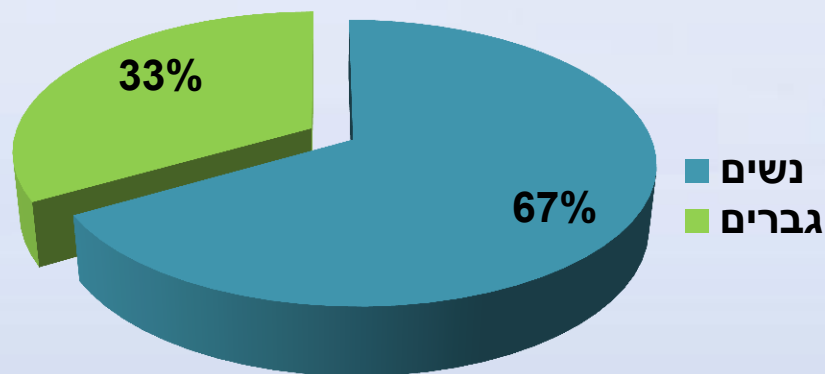
התפלגות החולים לפי מין ולאום



משרד
הבריאות



סה"כ		נשים		גברים		
%	N	%	n	%	n	
86.1	7,995	56.3	5,235	29.7	2,760	יהודים
13.9	1,297	10.3	961	3.6	336	ערבים
100	9,292	66.7	6,196	33.3	3,096	סה"כ



(Body Mass Index) BMI לפני הניתוח

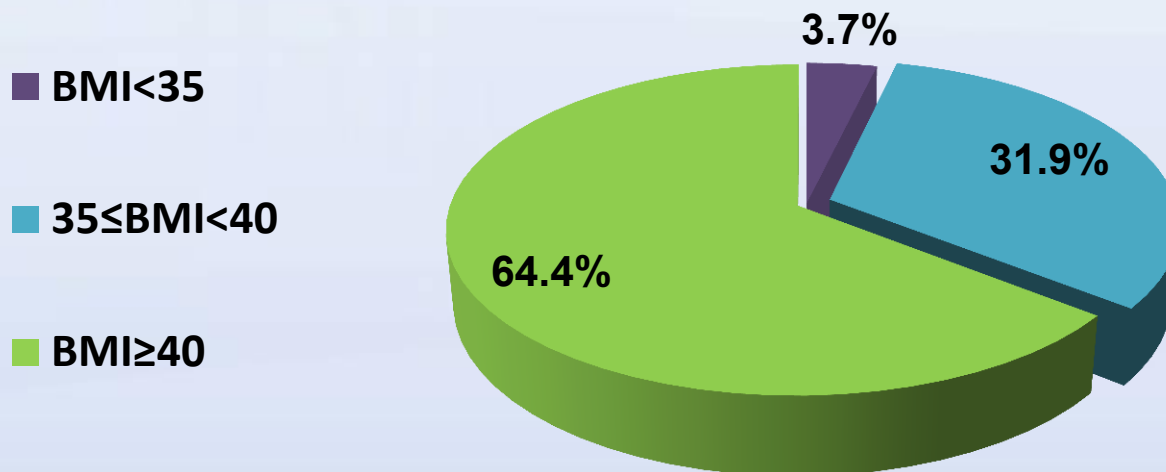


משרד
הבריאות



טווח BMI	חציון BMI	ממוצע BMI	N
30.1-89.1	41.2	42.1±5.2	9,308

התפלגות המנותחים לפי קטגוריות BMI



התפלגות המנותחים לפי מצב משפחתי

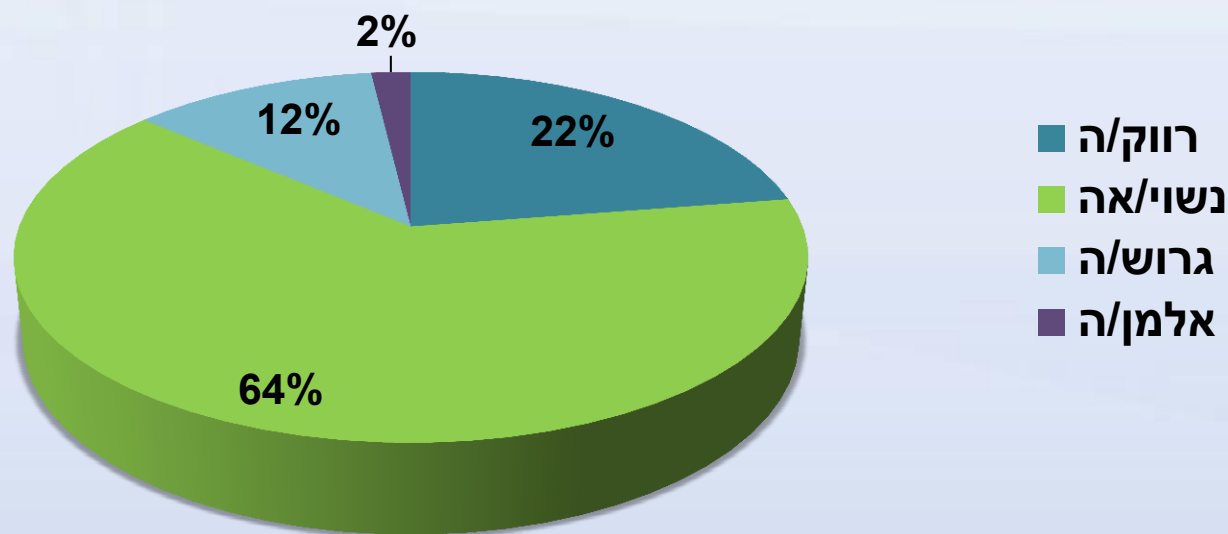


משרד
הבריאות



אלמן/ה		גרושה/ה		נשוי/אה		רווק/ה	
%	n	%	n	%	n	%	n
1.9%	176	11.8%	1,093	63.8%	5,936	22.5%	2,094

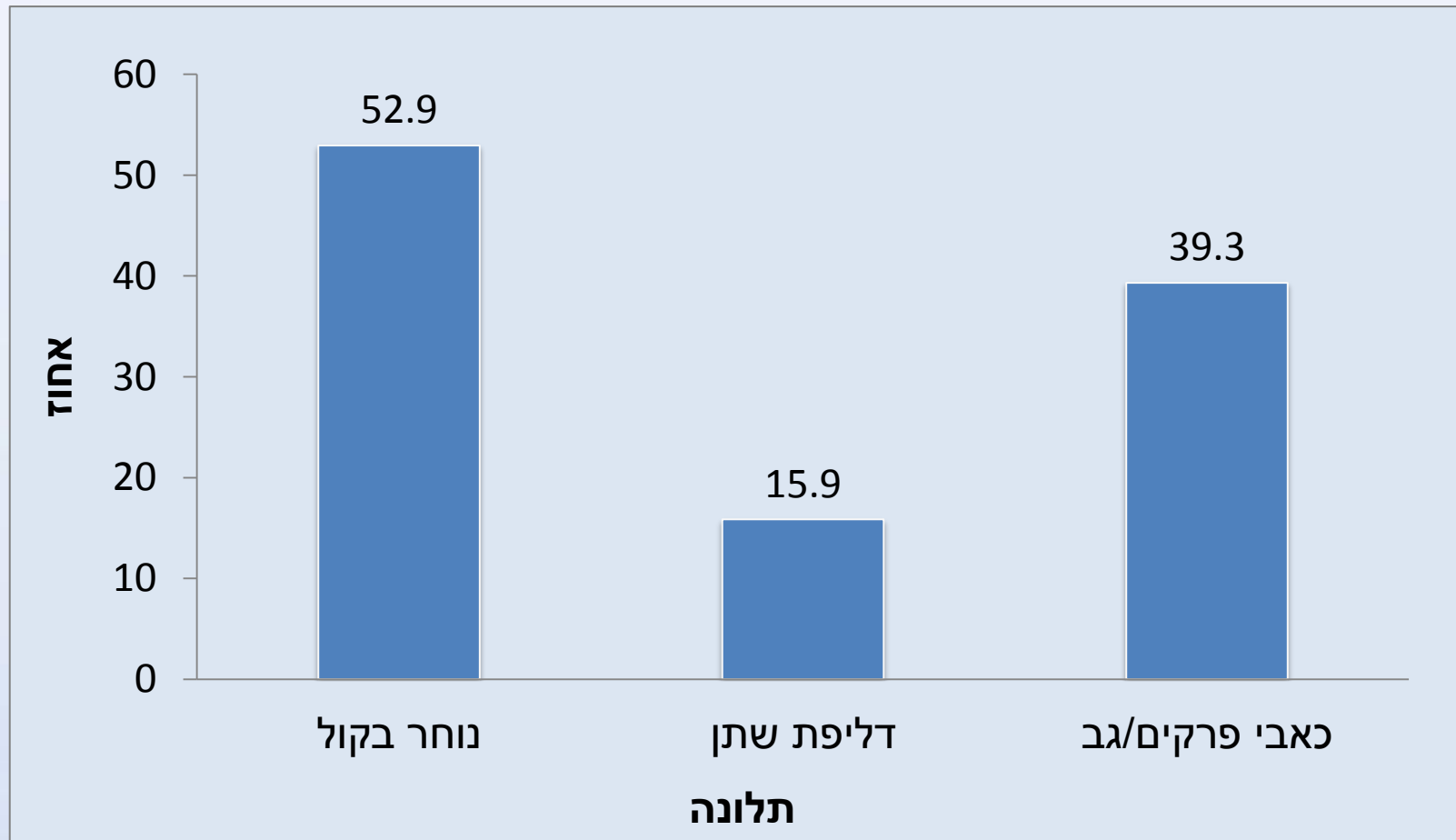
התפלגות לפי מצב משפחתי



תלונות שדווחו על ידי החולים לפני הניתוח (דיווח עצמי - %)



משרד
הבריאות



*סה"כ מנותחים שהשיבו: N=8,786

יכולת עלייה במדרגות לפני הניתוח (דיווח עצמי - %)

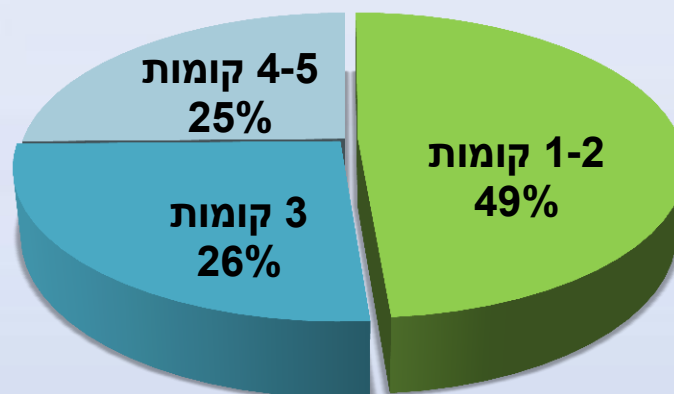


משרד
הבריאות



%	N	מספר הקומות שיכולים לעלות ללא עצירה
48.8	3,690	קומות 1-2
25.9	1,963	3 קומות
25.3	1,911	4-5 קומות

*סה"כ מנותחים שהשיבו: N=7,564



הערכה סובייקטיבית של מצב הבריאות לפני הניתוח (%)

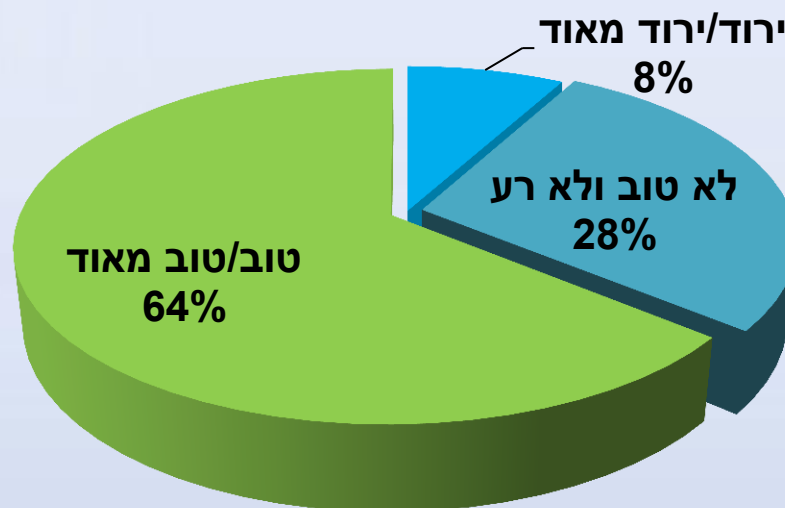


משרד
הבריאות



אחוז	N	מצב הבריאות
64.1	4,259	טוב / טוב מאד
27.8	1,850	לא טוב ולא רע
8.1	536	ירוד/ ירוד מאוד

*סה"כ מנותחים שהשיבו: N=6,645



מצב הרוח לפני הניתוח (דיווח עצמי - %)

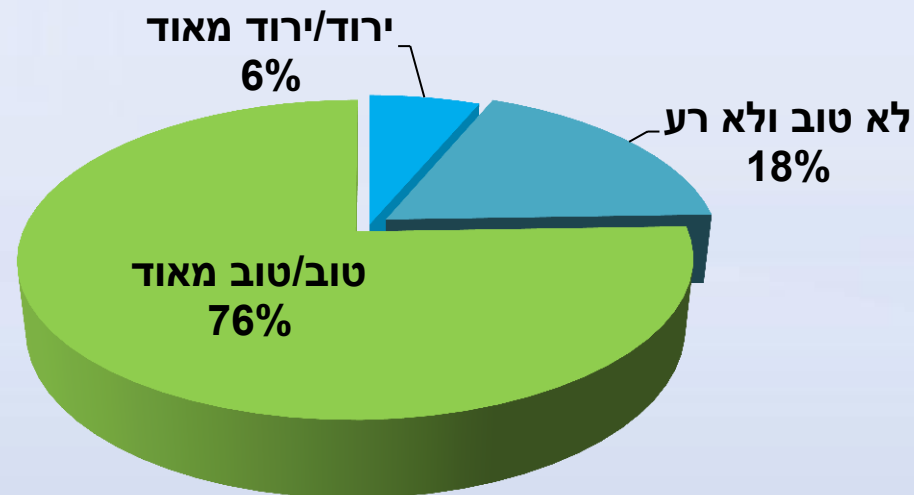


משרד
הבריאות



דירוג מצב הרוח	N	%
טוב + טוב מאוד	4,988	75.6
לא טוב ולא רע	1,196	18.1
ירוד מאוד + ירוד	418	6.3

*סה"כ מנותחים שהשיבו: N=6,602



רמת האנרגיה לפני הניתוח (דיווח עצמי - %)

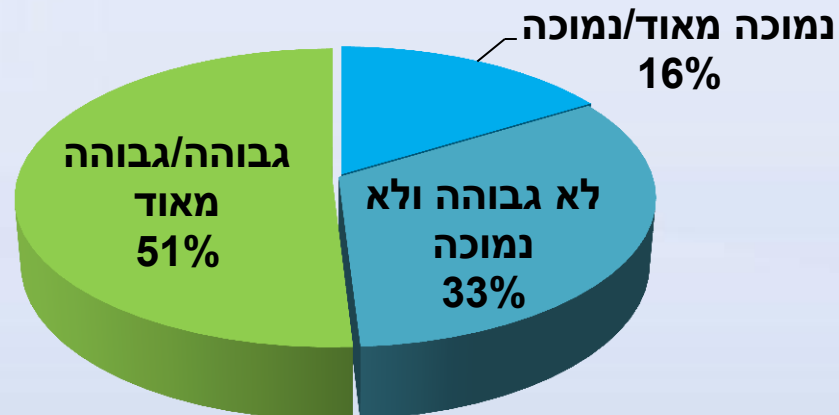


משרד
הבריאות



מאפיינים	N	%
גבוהה + גבוהה מאוד	3,377	50.9
לא גבוהה ולא נמוכה	2,174	32.8
נמוכה מאוד + נמוכה	1,081	16.3

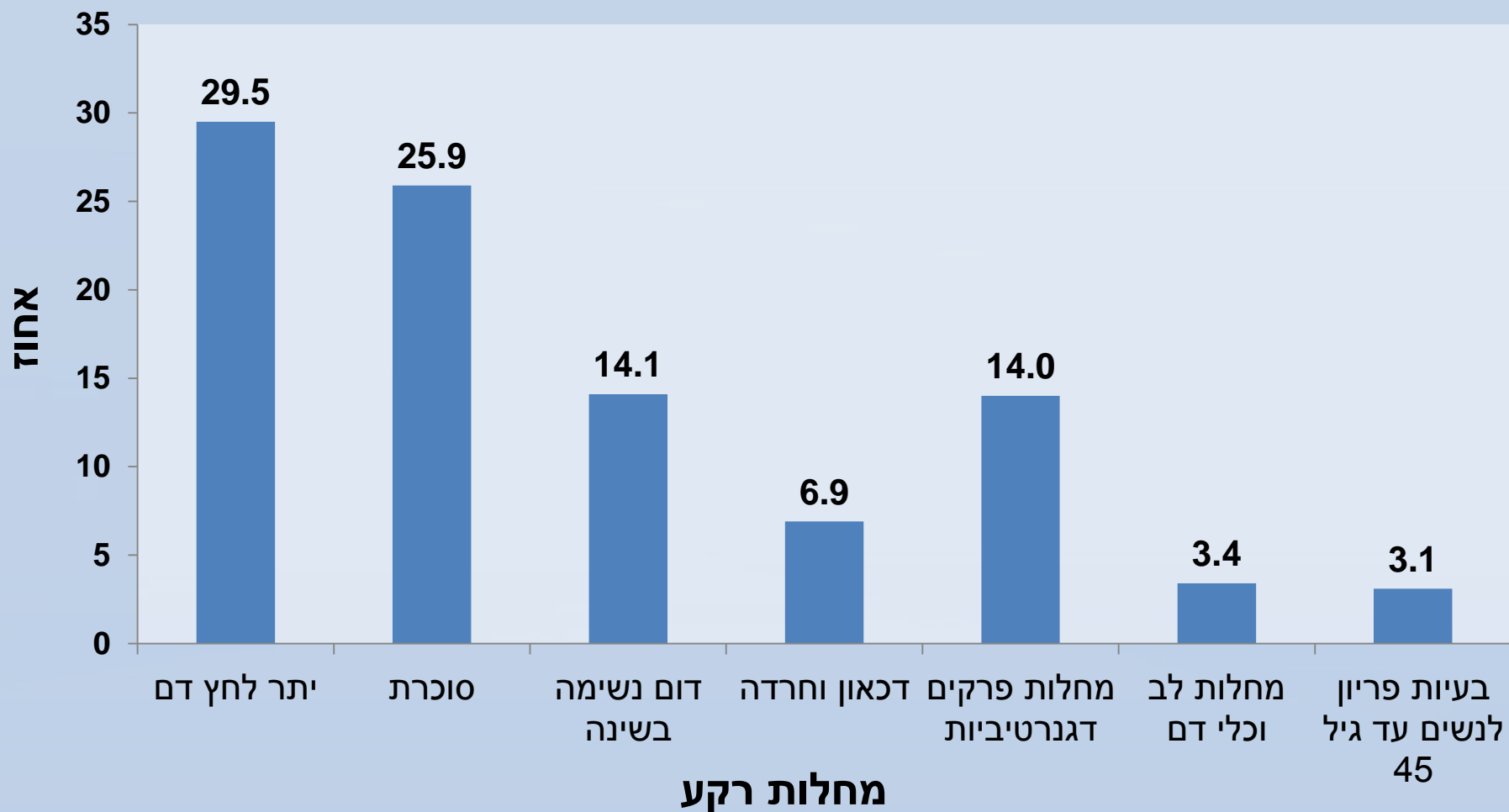
*סה"כ מנותחים שהשיבו: N=6,632



הימצאות מחלות רקע נלוות להשמנה - לפני הניתוח (%)



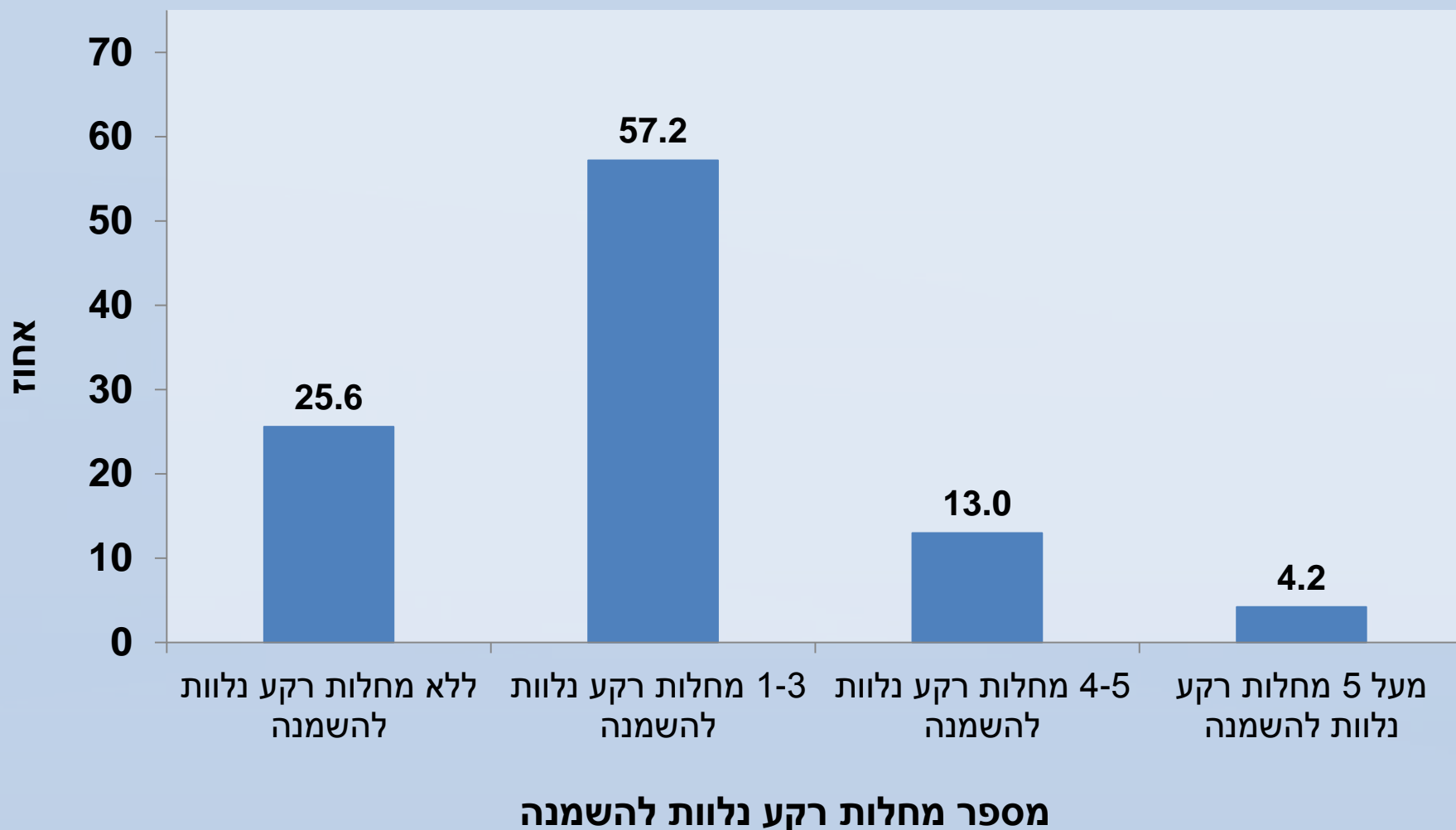
משרד
הבריאות



מספר מחלות רקע נלוות להשמנה - לפני הניתוח (%)



משרד
הבריאות



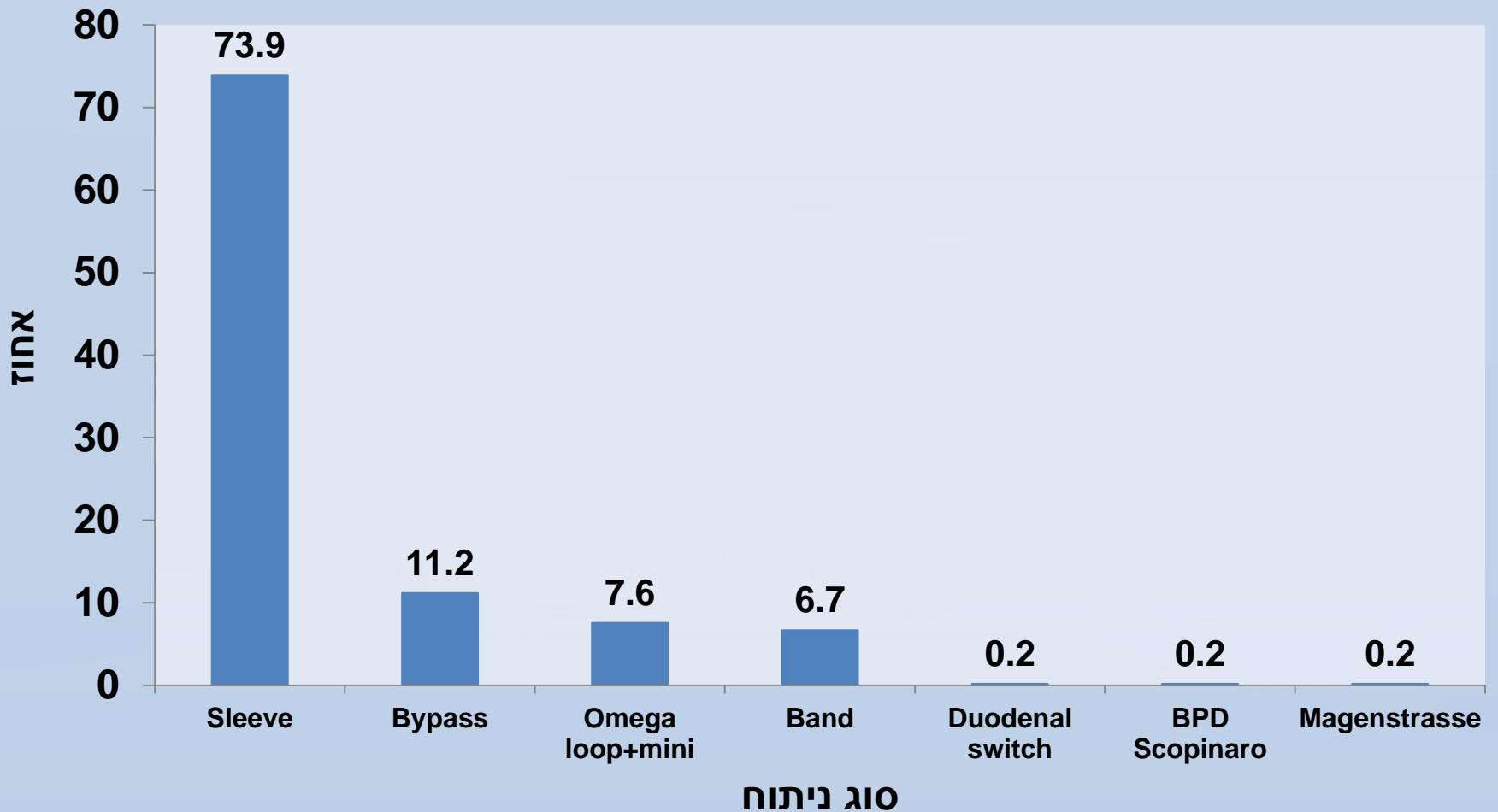
התפלגות סוגי ניתוח



משרד
הבריאות



סה"כ מנותחים: N=9,308



זמן אשפוז ממוצע - לפי סוג ניתוח (ימים)



משרד
הבריאות

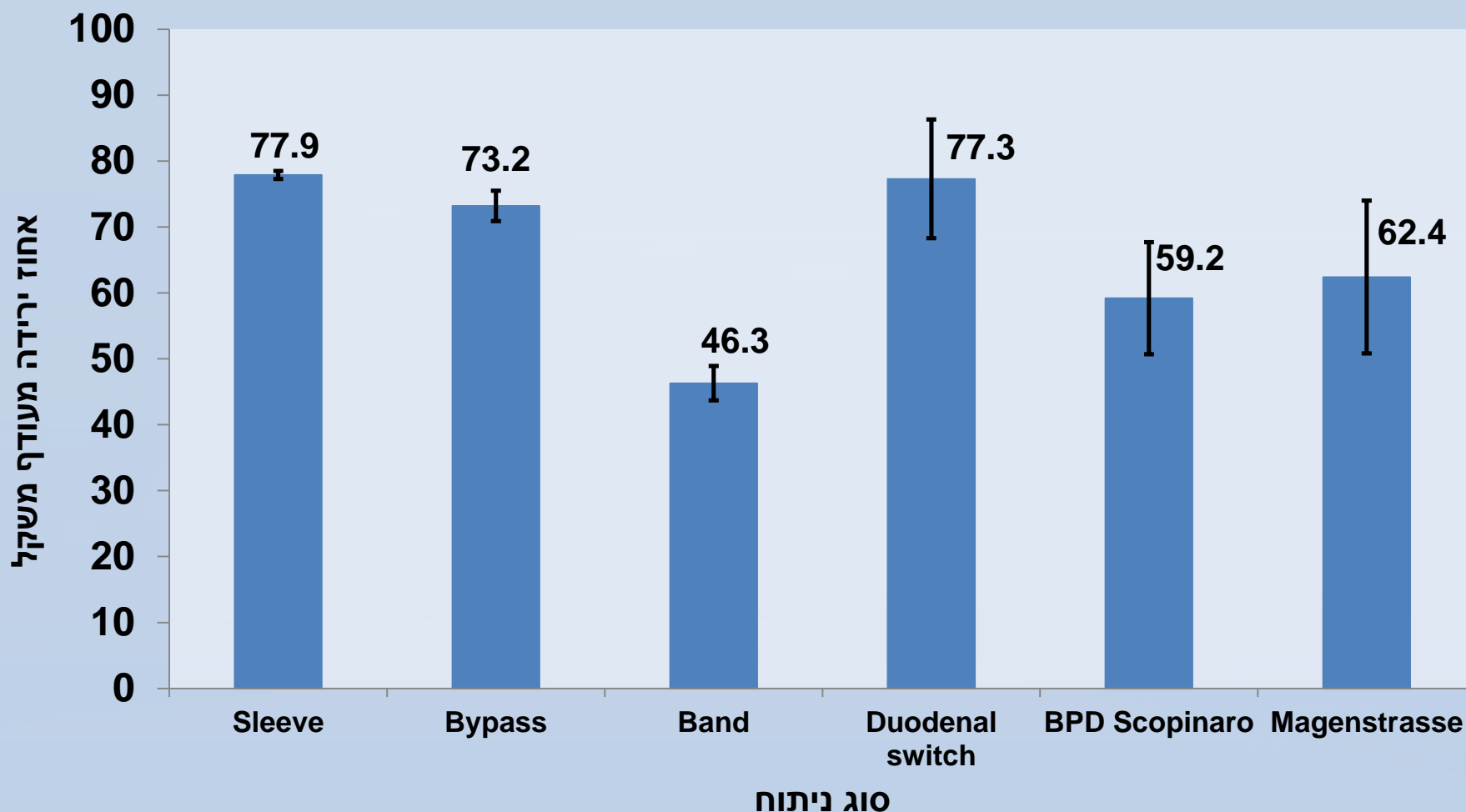


סוג ניתוח	מספר מנותחים	זמן אשפוז	חציון
Sleeve	6,877	2.8 ± 2.6	2
Bypass	1,044	3.6 ± 4.2	3
Band	624	0.8 ± 0.6	1
Omega loop + mini	705	2.9 ± 2.3	2
Duodenal	22	3.1 ± 1.3	3
Scopinaro	22	6.3 ± 5.7	4
Magenstrasse and Mill gastroplasty	14	2.6 ± 0.6	3

אחוז ירידה מעודף משקל למנותחים בשנים 2013-14 – שנה לאחר הניתוח*



משרד
הבריאות

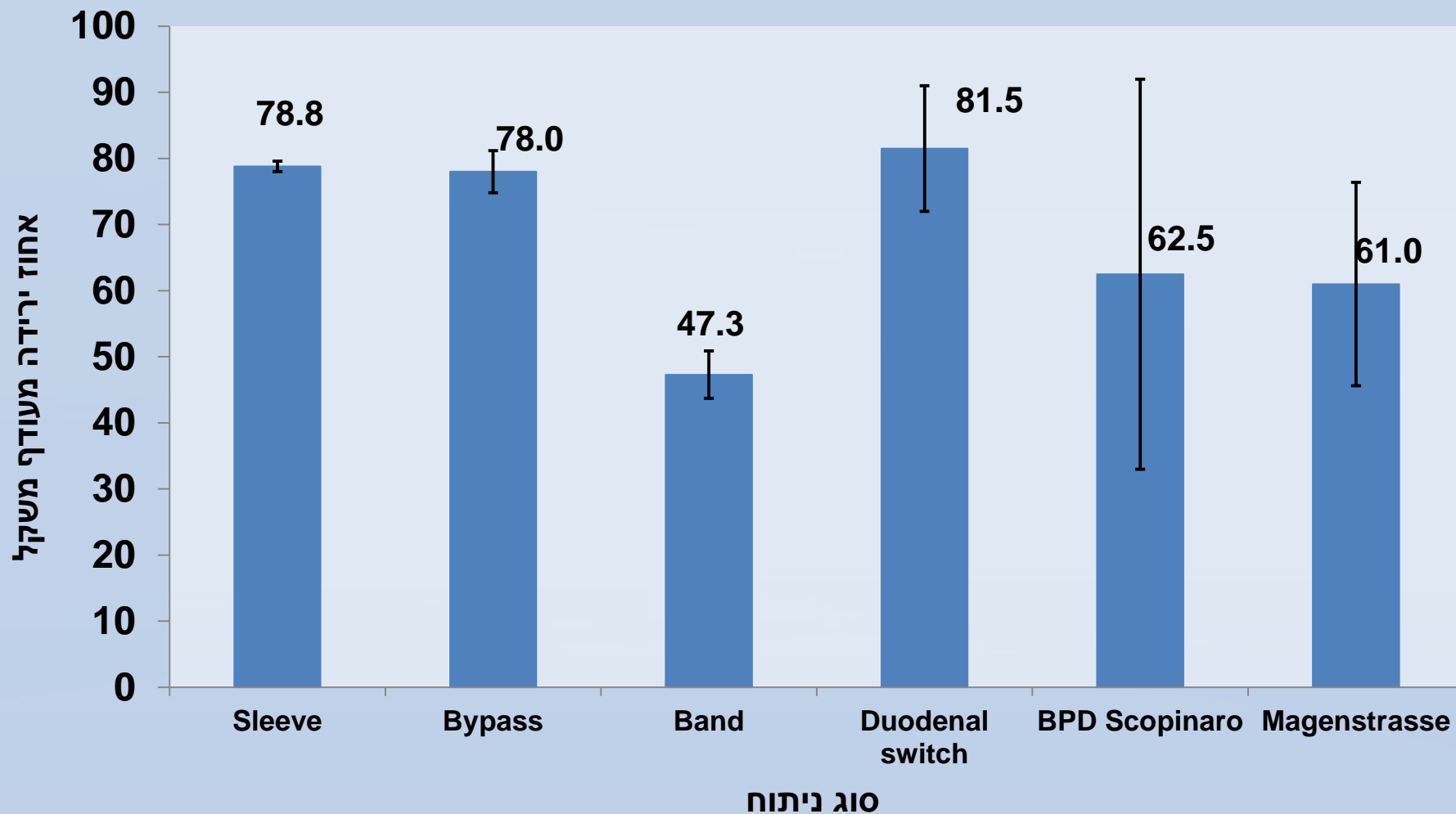


*ניתוחים ראשוניים וחוזרים

אחוז ירידה מעודף משקל למנותחים בשנים 2013-14 – ניתוחים ראשוניים



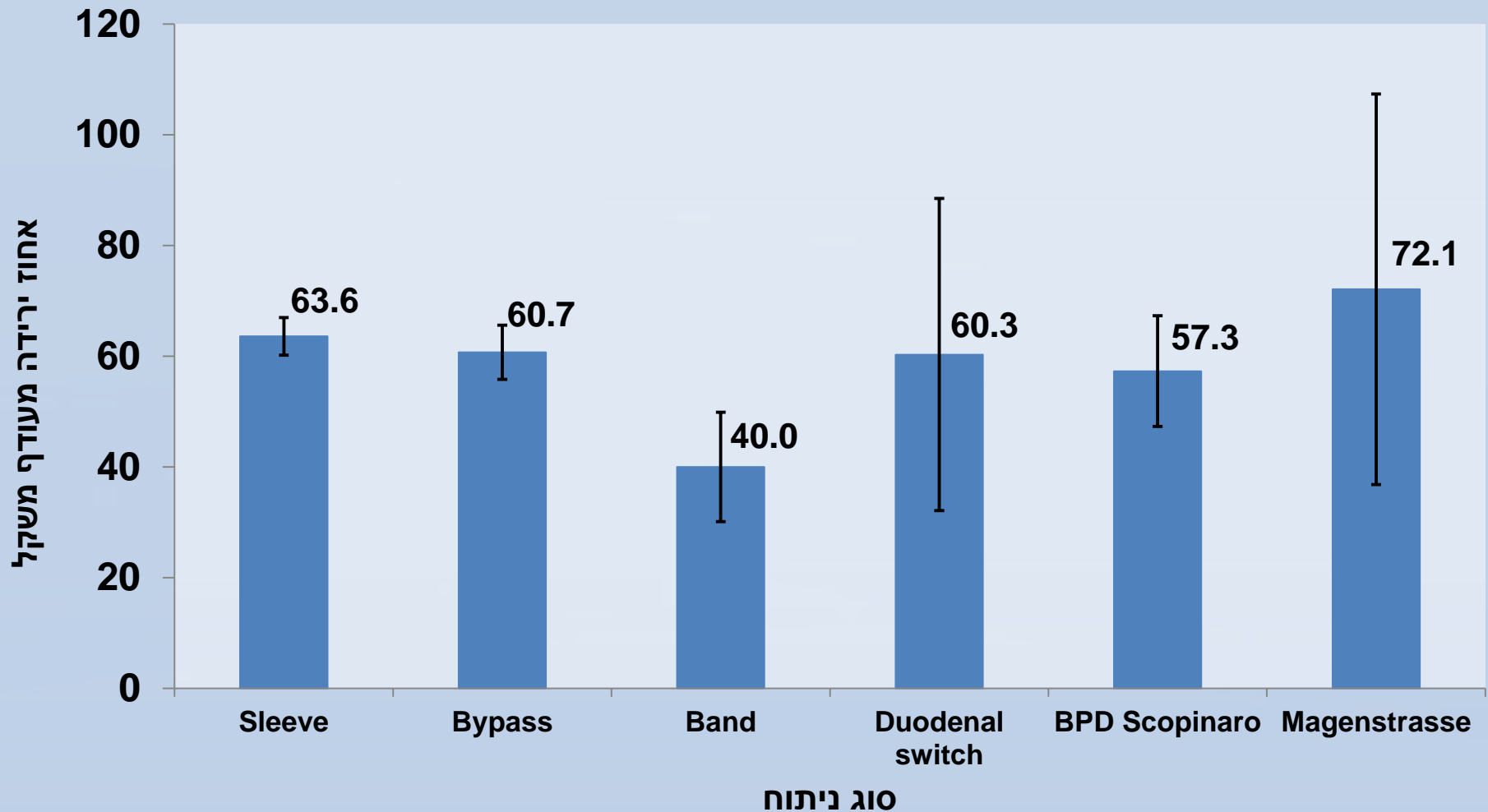
משרד
הבריאות



אחוז ירידה מעודף משקל למנותחים בשנים 2013-14 – ניתוחים חוזרים



משרד
הבריאות



מספר נפטרים לאחר הניתוח



משרד
הבריאות



אחוז	מספר נפטרים	N	פטירה לאחר הניתוח*
0.02	2	9,308	פטירה בזמן אשפוז
0.10	9	9,308	עד 3 חודשים אחרי ניתוח
0.11	10	9,308	עד 6 חודשים אחרי ניתוח
0.23	13	5,714**	עד 12 חודשים אחרי ניתוח

*פטירה מכל סיבה

**מספר המנותחים עבורם היה מעקב של שנה מלאה