

א' / כסלו / תשע"ה
 23/11/2014
 סימוכין : 75155714

הנדון: זמני המתנה לניתוחים אלקטיביים – חציון 1 שנת 2014 – מסמך לפרסום

1. רקע

- 1.1. פרסום זה יציג את מדידת זמני המתנה לניתוחים אלקטיביים בבתי החולים הכלליים הציבוריים בישראל לתקופה ינואר-יוני 2014.
- 1.2. הפרסום מהווה ביטוי למדיניות שרת הבריאות, ח"כ יעל גרמן ומנכ"ל המשרד, פרופ' ארנון אפק, באשר לחשיבות השקיפות והצגת המציאות לציבור.
- 1.3. השקיפות הינה ערך מרכזי במדיניות המשרד ובאה לידי ביטוי במסגרת תכנית עמודי האש של המשרד.
- 1.4. פרסום זה מהווה המשך ישיר לפרסום הקודם, [זמני המתנה לניתוחים אלקטיביים ברבעון הרביעי של 2013](#).
- 1.5. בדומה למדידה הקודמת, מדובר במדידת זמני המתנה לניתוחים אלקטיביים בלבד, כלומר שאינם דחופים. ניתוחים דחופים (בהם המטופל הגיע דרך המיון) לא נכללים במסמך זה.
- 1.6. היקף המדידה הורחב לסלי פרוצדורות בתחומים נוספים בהם זוהתה בעיה של זמני המתנה ארוכים לניתוחים, פרי סיוען המקצועי והמסור של גב' ציונה חקלאי וגב' סיניה משה (אגף מידע) ושל ד"ר סיגל ליברנט-טאוב (מינהל רפואה).
- 1.7. בדיווח זה נכללים 27 בתי חולים ציבוריים כללים אשר העבירו את נתוניהם.
- 1.8. אנו מקווים כי פרסום זמני המתנה יהפוך את שוק הניתוחים האלקטיביים בישראל למשוכלל יותר ויספק לחולים, לקוחות מערכת הבריאות, סימן דרך אפקטיבי לגבי זמינות לפי פרוצדורה ובתי חולים.
- 1.9. מסמך זה הוא פרי עבודה משותפת של ציונה חקלאי, דר' סיגל ליברנט טאוב, דר' ורד עזרא, זהבה רומנו, שלומית קרפיבקה לוי, אופיר אביב, ודים פרמן, רו"ח יאיר אסרף והחתומים מטה.

2. המלצות ועדת גרמן בנושא קיצור התורים במערכת הבריאות הציבורית

- 2.1. בחודש יוני 2014 פרסמה ועדת גרמן את המלצותיה לחיזוק הרפואה הציבורית בישראל.
- 2.2. גולת הכותרת של הועדה הינה תוספת של מיליארד ₪ (700 מיליון ₪ לבסיס התקציב) במטרה לקצר את זמני המתנה הארוכים לניתוחים אלקטיביים בהם מאופיינת המערכת הציבורית.
- 2.3. במסגרת תקציב זה, יושקעו משאבים גם בהסרת חסמי תפוקה לשיפור השירות במערכת

2.4. מדידה מהימנה של זמני ההמתנה לניתוחים הינה תנאי הכרחי להצלחת התוכנית לקיצור תורים ולכן המשרד רואה חשיבות יתרה בשילוב וניהולן כמקשה אחת.

2.5. פועל יוצא של ראייה זו הוא הרחבת המדידה לסלי פרוצדורות נוספים כאמור לעיל בסעיף 1.4, בהם זוהתה בעיה של זמני המתנה ארוכים, בין היתר תוך התייעצות ואיסוף מידע מבתי החולים הכלליים ומקופות החולים. כיום מתבצעת מדידה במגוון רחב של ניתוחים, וביניהם:

2.5.1. ניתוחי לב וכלי דם

2.5.2. ניתוחי מערכת השרירים והשלד

2.5.3. ניתוחי אף, אוזן וגרון

2.5.4. ניתוחי עיניים

2.5.5. ניתוחי מערכת העיכול

2.5.6. ניתוחי אברי המין הזכריים

2.5.7. ניתוחי אברי המין הנקביים

2.5.8. ניתוחי מערכת השתן

2.5.9. ניתוחים פלסטיים לאחר ירידה ניכרת במשקל

3. מהימנות הבדיקה

לאור חשיבות הבדיקה ומהימנותה, הן כנדבך נוסף בהגדלת השקיפות והנגישות למידע במערכת הבריאות, והן ככלי חשוב בידי המשרד למציאת המקומות בהם דרושה התערבות בשל זמני המתנה גבוהים מהסביר לקבלת שירותים רפואיים, נקט המשרד במגוון פעולות לצורך וידוא כי הנתונים שבידיו אכן משקפים את זמני ההמתנה בפועל במערכת, וביניהם:

3.1. ביצוע אימות וטיוב נתונים מול בתי החולים, כולל דרישה כי הנהלת בית החולים תאשר את נכונות הנתונים.

3.2. ביצוע מבדק "לקוח סמוי" טלפוני למחלקות מנתחות בבתי החולים ובירור מועד התור הקרוב בהשוואה לנתונים הקיימים בידנו.

4. הקשר (הקונטקסט)

שוק הניתוחים אינו פועל בואקום, לפיכך, זמני ההמתנה לניתוחים אלקטיביים במערכת הציבורית מושפעים ממספר גורמים עיקריים, בין השאר:

4.1. היצע כ"א רפואי ותקנים - פונקציית הייצור בבתי החולים מתחילה במשאב העיקרי של המערכת, הרופאים והאחיות. ככל שמספר הרופאים (המנתחים והמרדמים) והאחיות גדול יותר כמות הניתוחים האפשרית גדולה יותר. מעבר להיצע כוח האדם קיימת מגבלת התקנים אשר

מגבילה את כמות הרופאים בבתי החולים ולמעשה מקטינה את פונק' הייצור. גידול בכמות התקנים מביא לגידול בכמות הניתוחים ולקיצור התורים.

4.2. היצע חדרי הניתוח – חדרי הניתוח הם משאב המצוי במחסור בשעות הבוקר ובאותה העת משאב אשר לא מנוצל במלואו בשעות אחר הצהריים. גידול בכמות הניתוחים במערכת הציבורית בשעות אחר הצהריים יגדיל את כמות התורים ויקצר את זמני ההמתנה.

4.3. מתן קדימות לניתוחים דחופים – קיימת קדימות במערך הניתוחים במערכת הציבורית לניתוחים דחופים שמגיעים מהמיון (טראומה), וכן לניתוחים בהם יש משמעות רבה למשך המתנה קצר שמתבצעים באופן אלקטיבי כגון ניתוחים אלקטיביים אונקולוגיים. כמו כן קיימת העדפה למקרים מורכבים יותר בבוקר, אז ישנה נוכחות גבוהה יותר של רופאים בכירים במחלקה. הנפגעים העיקריים מכך הם מטופלים הממתינים לניתוחים אלקטיביים אחרים כגון שקדים, כפתורים וכו'.

4.4. תקצוב בחסר – מערכת הבריאות מתאפיינת בתקצוב שוטף בחסר, אשר מביא את מערך הניתוחים במערכת הציבורית למצב של "הידוק חגורות", הן מצד "הקונה", קופות החולים המבטחות והן מצד "המוכר", בתי החולים הספקים. התקצוב החסר מביא במישרין לצמצום הכמויות ולהגדלת אורכי התורים במערך הניתוחים במערכת הציבורית.

4.5. מנגנון ההתחשבות (קאפ) – מנגנון ההתחשבות בין בתי החולים וקופות החולים כולל מתן שירותים בהנחות משמעותיות מעל תקרת רכש מסוימת. עובדה זו לעיתים מביאה לצמצום השירותים הרפואיים הניתנים על ידי בתי החולים. הדבר בא לידי ביטוי באופן בולט במערך הניתוחים; הפעלת חדרי ניתוח אחה"צ (ססיות בבתי"ח הממשלתיים וקצ"ת בבתי החולים של כללית) לעיתים איננה משתלמת לבית החולים מפאת עלות גבוהה יותר להפעלת חדרי ניתוח אחה"צ מאשר בשעות הבוקר מחד (משמרת שנייה, שעות נוספות וכו'), וביצוע הניתוח תוך מתן הנחה משמעותית מאידך. על אחת כמה וכמה כאשר מדובר בפעולות "הפסדיות" בססיות.

4.6. זליגת שירותים למערכת הפרטית

4.6.1. הנסיבות שנמנו בסעיפים הנ"ל מביאות בהכרח מטופלים הממתינים לניתוחים מסוג זה (אלקטיביים), אשר יש להם את היכולת הכספית לכך, לפנות למערכת האספקה הפרטית באמצעות השב"ן והביטוחים הפרטיים. הפערים בזמני ההמתנה לניתוחים מסוג זה בין המערכת הציבורית לפרטית עשויים להגיע למספר חודשים במערכת הציבורית מול ימים ספורים במערכת הפרטית, ולעיתים ההמתנה הארוכה שעשויה להתאפיין בחלק מהמקרים בפגיעה באיכות החיים של הממתין, מביאה להעדפת ביצוע הניתוח מהר יותר, גם אם קיימת עלות בצידו מצד המטופל.

5. מתודולוגיה ואיסוף נתונים

- 5.1. בשנת 2013 פרסם המשרד את חוזר מס' **14/2013** – חובת דיווח על זמני המתנה לניתוחים. בחוזר זה הגדיר המשרד 18 סלי פרוצדורות עבורם על בתי החולים הציבוריים הכלליים לדווח את זמני המתנה, כגון "החלפת מפרק הירך" או "ניתוח קטרקט".
- 5.2. כאמור בסעיף 2.4, המשרד הרחיב את המדידה לסלי פרוצדורות נוספים. פרסום זה כולל מדידה של 77 סלי פרוצדורות ממגוון רחב של תחומים רפואיים.
- 5.3. לכל סל שירותים הוגדרו קודי אבחנה ופעולה רלוונטיים (בהתאם לקידוד הבינלאומי, icd9) למטרת שליפת נתונים מהימנה.
- 5.4. מעבר לזמן המתנה לכל חולה הוגדרו פרמטרים נוספים לדיווח כגון מין, תאריך לידה, גורם מבטח, גורם מממן ועוד.
- 5.5. זמן המתנה המוגדר הוא הזמן שבין התאריך בו פנה המטופל (או מי מטעמו) לראשונה בבקשה לתור לבין התאריך בו התבצעה הפרוצדורה.
- 5.6. כאמור בסעיף 2.2, בתי החולים נדרשו להקים מודולים מיוחדים להעברת הדיווחים באופן מוסדר לפי המתודולוגיה שהוגדרה.
- 5.7. כפי שצוין בסעיף 3 לעיל, המשרד ביצע בדיקה חוזרת של הנתונים מול בתי החולים ואף בוצעה דגימה של חלק מהנתונים באמצעות בדיקות מדגמיות מול המחלקות המנתחות, במסגרתן נבדק אורך התור הקרוב וסבירות הנתונים הקיימים לאור תוצאות הבדיקה.

6. תוצאות הניתוח של זמני המתנה:

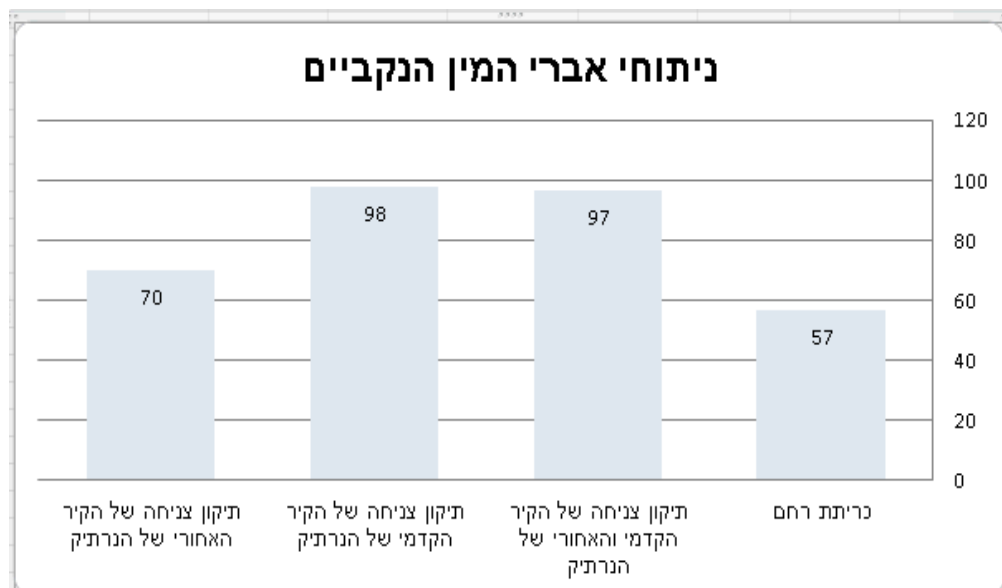
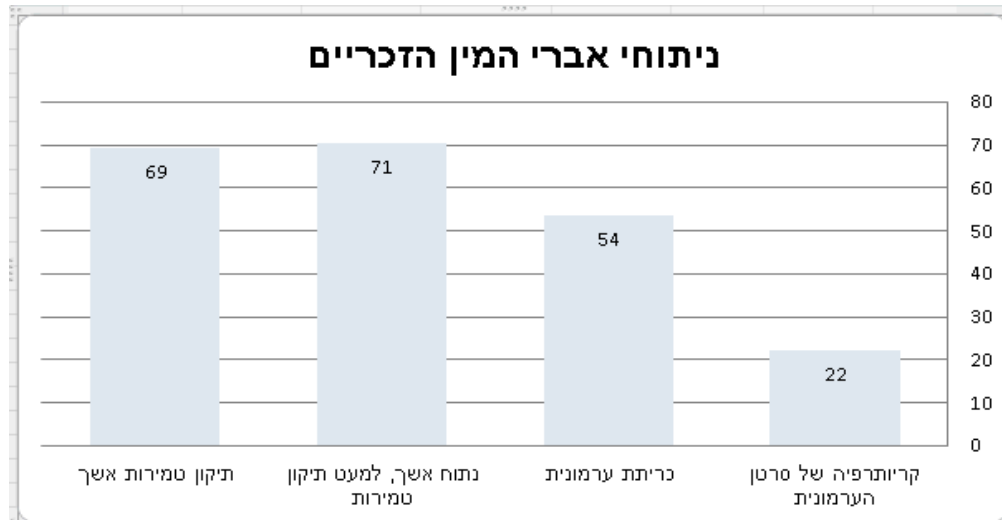
- 6.1. להלן תוצאות הניתוח של זמני המתנה ברמה הארצית בימים מ-27 בתי חולים ציבוריים כלליים (מסומנים באדום – ניתוחים שזמן המתנה הממוצע בהם הוא מעל 90 יום):

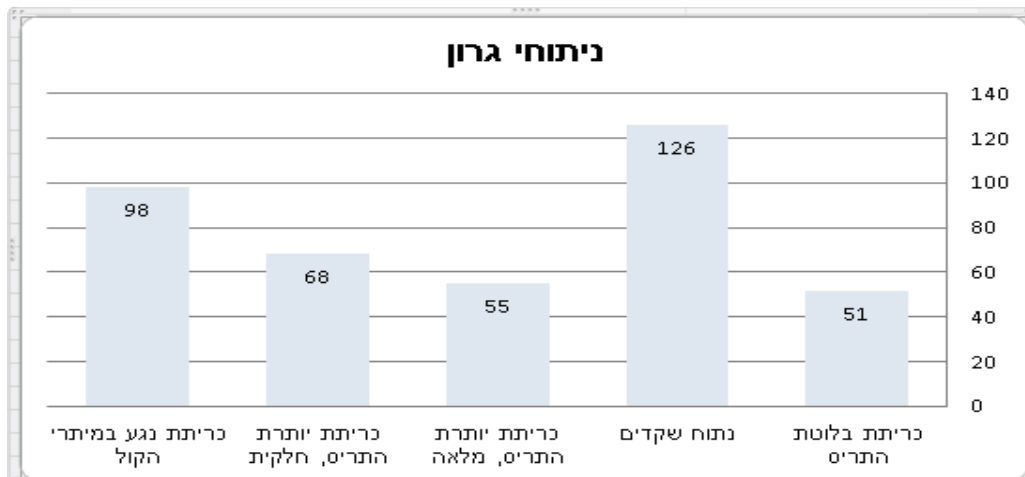
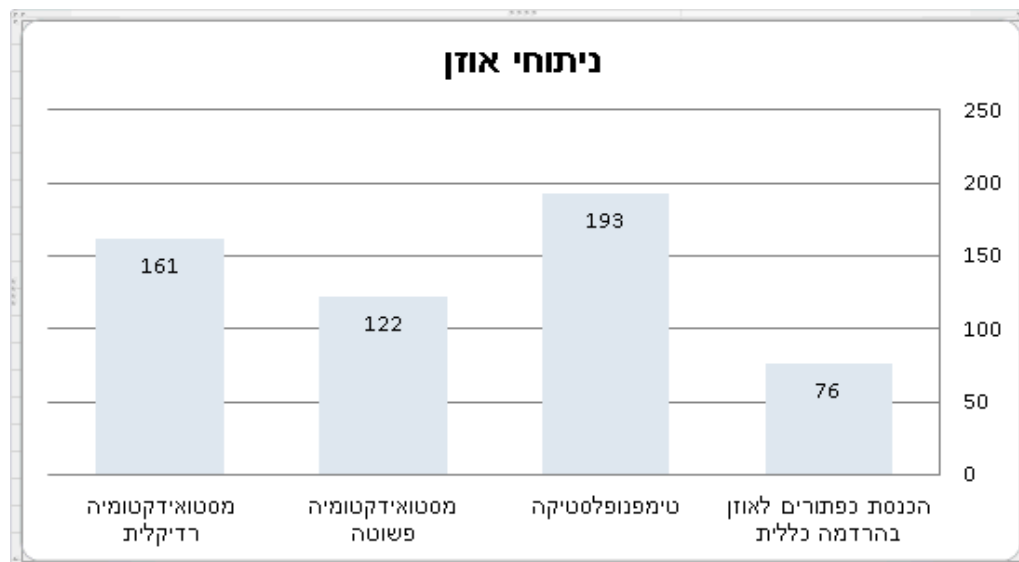
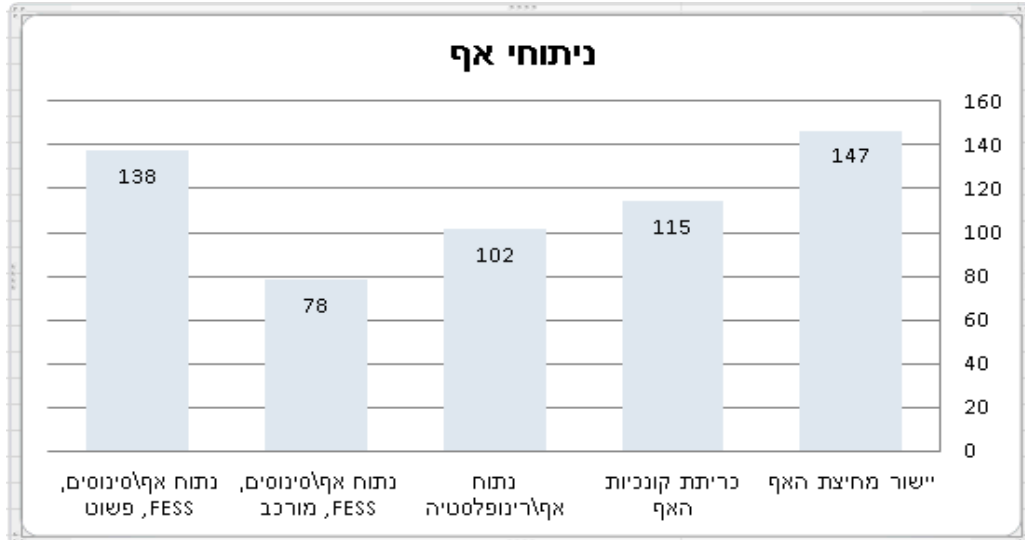
ממוצע המתנה במערכת בימים	שם סל הפרוצדורות	מס' סל
104	החלפת מפרק הירך, ראשונית	2.4
107	החלפת מפרק הירך, חוזרת	2.5
130	החלפת מפרק הברך, ראשונית	2.6
81	החלפת מפרק הברך, חוזרת	2.7
82	החלפת מפרק הכתף, ראשונית	2.8
82	החלפת מפרקי גף עליון, חוזרת	2.9
114	החלפת מפרק הקרסול/כף רגל/אצבעות, ראשונית	2.10
82	החלפת מפרק הקרסול/כף רגל/אצבעות, חוזרת	2.11
77	נתוח עמוד שדרה, למעט לתיקון סקוליזיס/סקיפוזיס	4.1
77	נתוח עמוד שדרה לתיקון סקוליזיס/סקיפוזיס	4.2
51	כריתת בלוטת התריס	5
76	הכנסת כפתורים לאוזן בהרדמה כללית	6.1
147	יישור מחיצת האף	6.2
126	נתוח שקדים	6.3
106	נתוח קטרקט והשתלת עדשה תוך עינית	7.1
52	כריתת זגוגית העין, ויטרקטומיה	7.3
92	תיקון בקע מפשעתי/פמורלי/טבורי ודופן הבטן	8
30	נתוח מעי גס וחלחולת	9
12	נתוח מעקפים, CABG	10
107	נתוח בריאטרי	13
59	כריתת כיס מרה	14
22	קריתרפיה של סרטן הערמונית	15

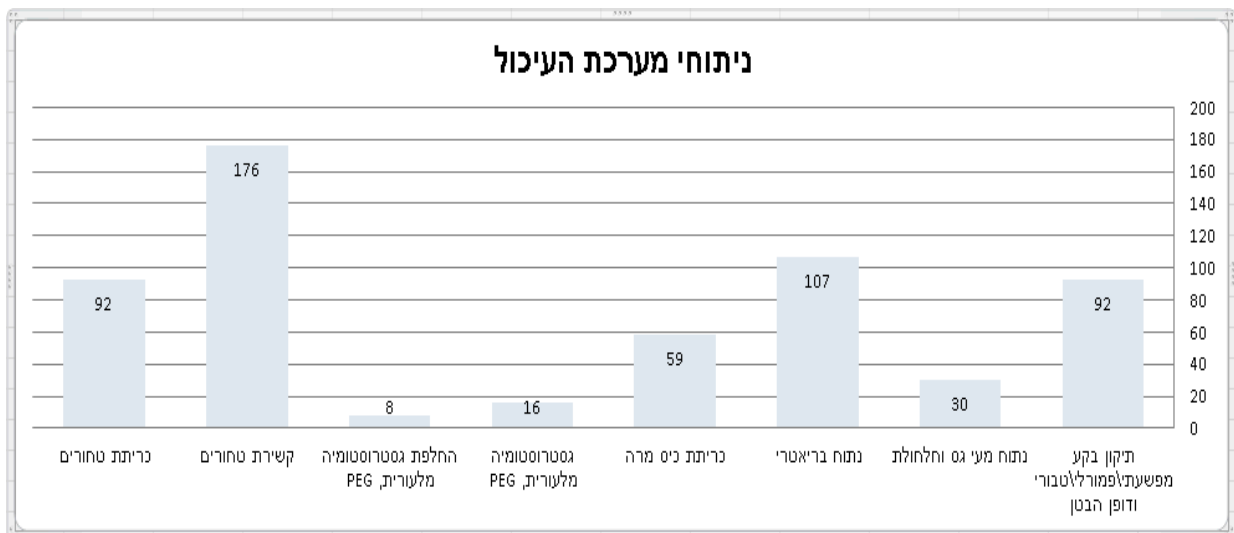
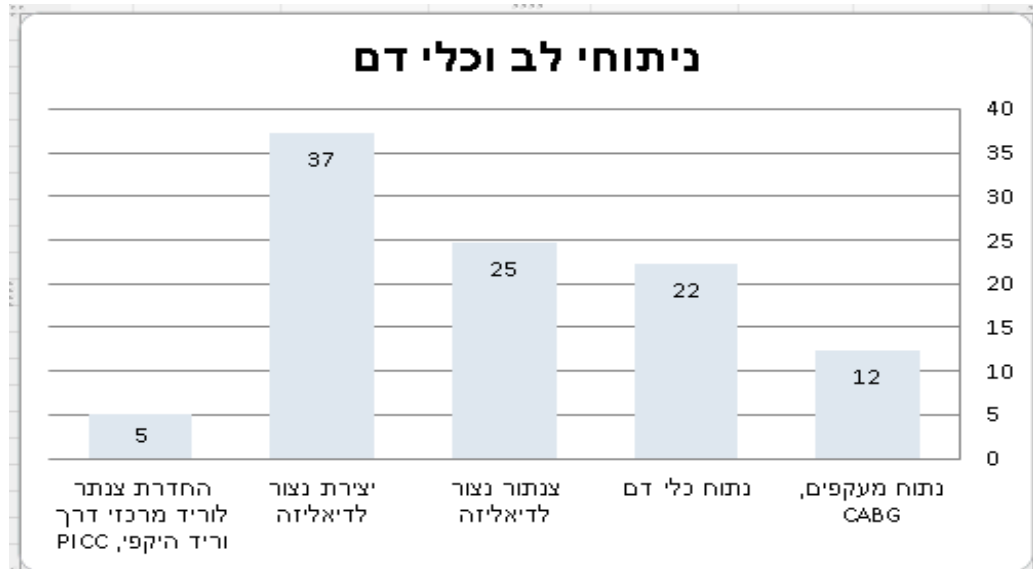


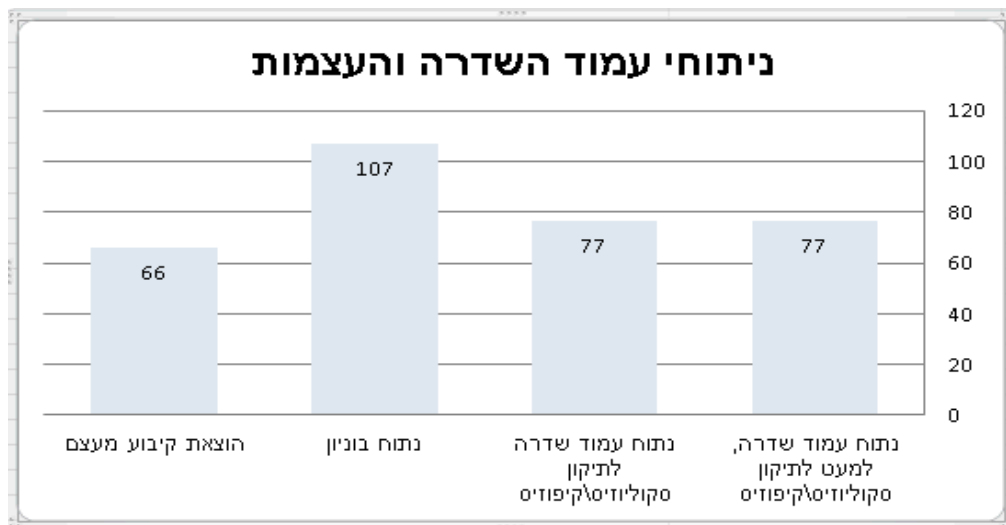
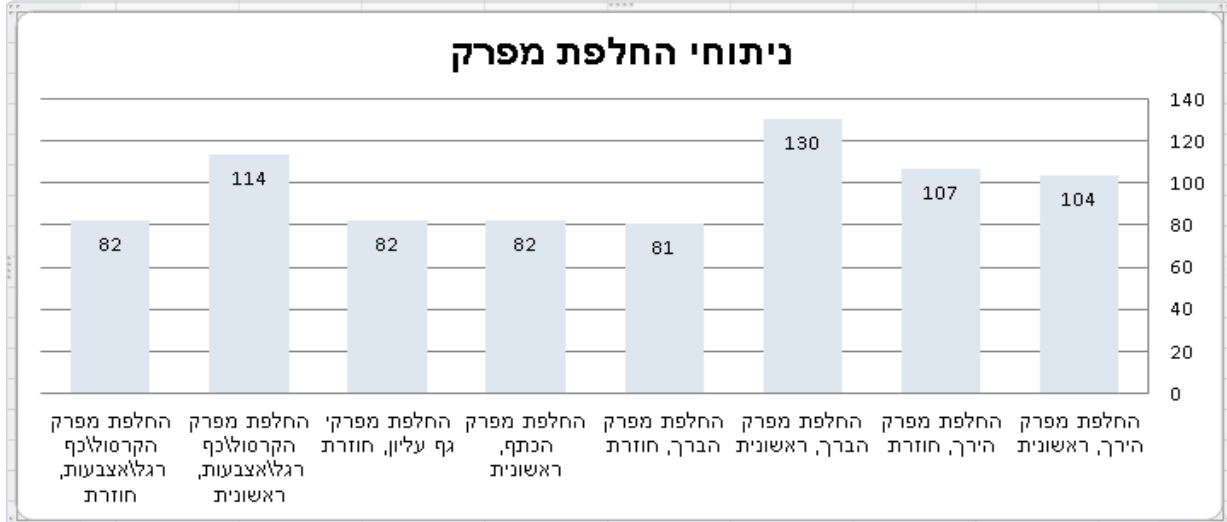
57	כריתת רחם	16
88	ארתרוסקופיה אבחנתית/נתוחית פשוטה של הכתף/ברך	17.1
108	ארתרוסקופיה אבחנתית/נתוחית פשוטה של המרפק/שורש/כף יד/רגל/קרוסול/אצבעות	17.2
123	ארתרוסקופיה אבחנתית/נתוחית פשוטה של הירך	17.3
130	ארתרוסקופיה מורכבת/נתוחית של הכתף/ברך	17.4
149	ארתרוסקופיה מורכבת/נתוחית של המרפק/קרוסול	17.5
55	כריתת יותרת התריס, מלאה	19.1
68	כריתת יותרת התריס, חלקית	19.2
50	כריתת נגעים בעפעף	20
135	תיקון צניחת עפעף, עד גיל 18	21.1
174	תיקון צניחת עפעף, מגיל 18 ומעלה	21.2
96	תיקון מנח עפעף, למעט תיקון מורכב	22.1
77	תיקון מנח עפעף, מורכב	22.2
126	שחזור עפעף	23
124	נתוח להרחבת צנור הדמעות עם בלוו	24
128	תיקון פגיעה בקרנית	25
105	נתוח קרנית, למעט תיקון פגיעה בקרנית	26
125	פלסטיקה של האישון	27
36	טרבקולקטומיה	28
20	השתלת מסתם תוך עיני	29
61	נתוח לתיקון פיזילה	30
193	טימפנופלסטיקה	31
122	מסטואידקטומיה פשוטה	32
161	מסטואידקטומיה רדיקלית	33
115	כריתת קונכיות האף	34
102	נתוח אף/רינופלסטיקה	35
78	נתוח אף/סינוסים, FESS, מורכב	36
138	נתוח אף/סינוסים, FESS, פשוט	37
98	כריתת נגע במיתרי הקול	38
22	נתוח כלי דם	39
25	צנתור נצור לדיאליזה	40
37	יצירת נצור לדיאליזה	41
5	החדרת צנתר לוריד מרכזי דרך וריד היקפי, PICC	42
16	גסטרוסטומיה מלעורית, PEG	43.1
8	החלפת גסטרוסטומיה מלעורית, PEG	43.2
176	קשירת טחורים	45
92	כריתת טחורים	46
45	כריתת כליה חלקית פתוחה	47.1
56	כריתת כליה חלקית לפרוסקופית	47.2
28	כריתת כליה מלאה, פתוחה	47.3
57	כריתת כליה מלאה, לפרוסקופית	47.4
102	תיקון דלף שתן בנשים בעזרת סרט סינטטי	48
97	תיקון צניחה של הקיר הקדמי והאחורי של הנרתיק	49.1
98	תיקון צניחה של הקיר הקדמי של הנרתיק	49.2
70	תיקון צניחה של הקיר האחורי של הנרתיק	49.3
54	כריתת ערמונית	50
71	נתוח אשך, למעט תיקון טמירות	51
69	תיקון טמירות אשך	52
107	נתוח בונין	53
66	הוצאת קיבוע מעצם	54
151	נתוח פלסטי לאחר ירידה ניכרת במשקל	56

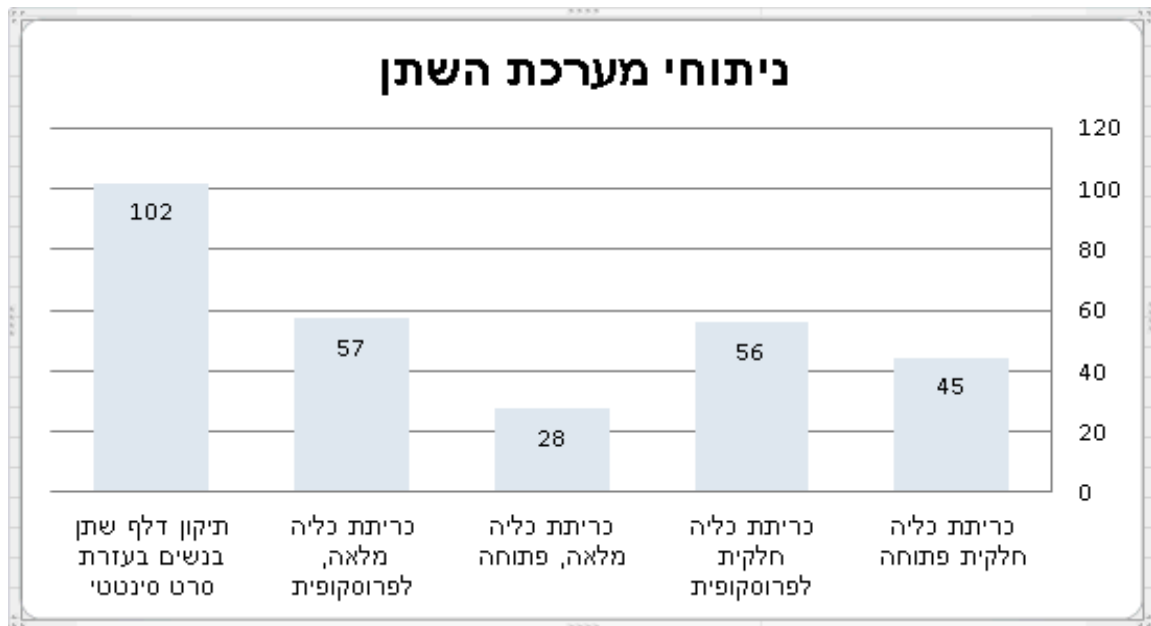
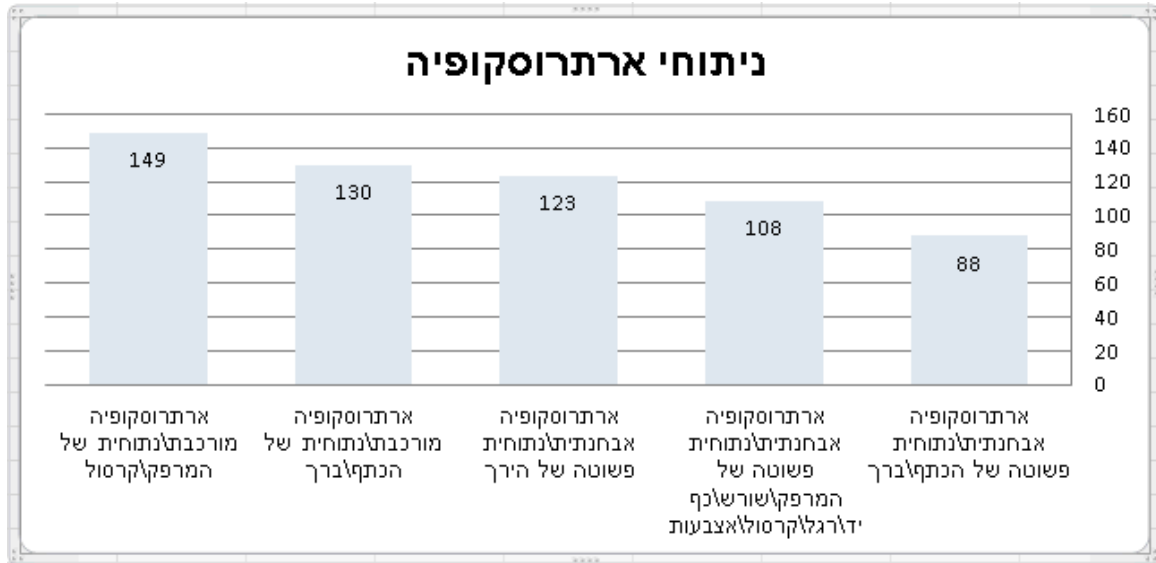
6.2. להלן תוצאות הניתוח של זמני ההמתנה ברמה הארצית לפי תחומים רפואיים (ממוצע המתנה – בימים):

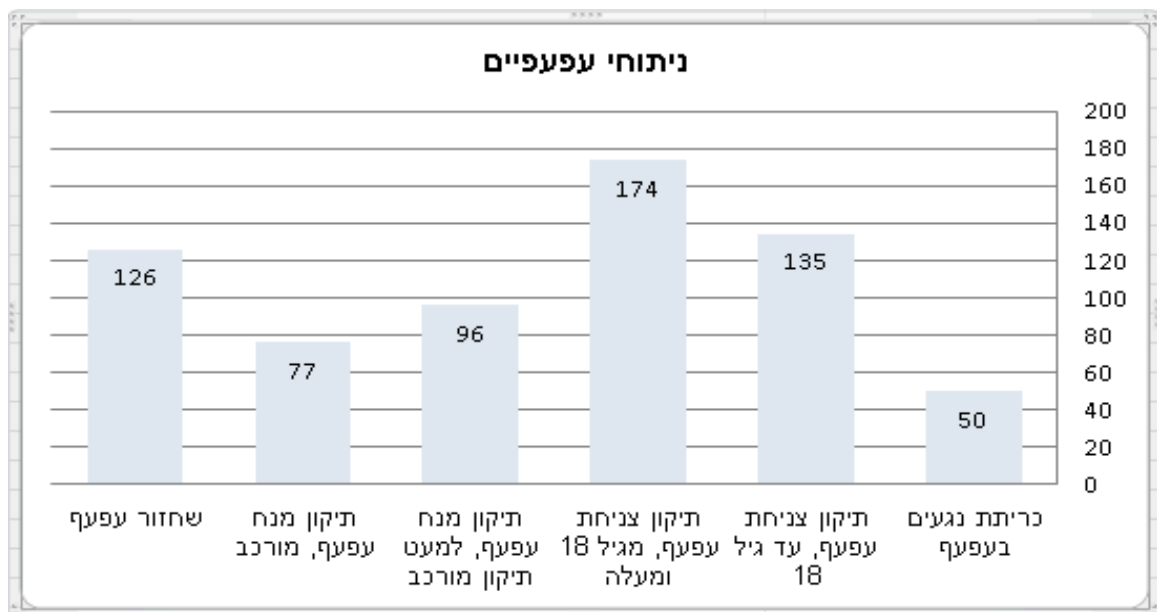
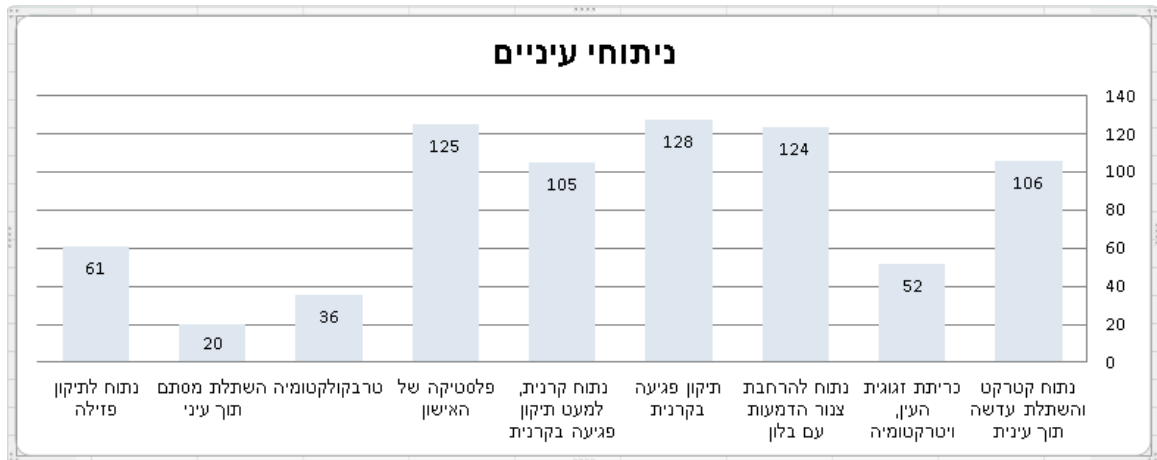












6.3. להלן תוצאות הניתוח של זמני ההמתנה לפי בית חולים ב-27 בתי חולים ציבוריים כלליים

(ממוצע המתנה - בשבועות) :

מס' סל	שם סל הפרוצדורות	שיבא	רמב"ם	איכילוב	אסף הרופא	וולפסון	ברזילי
2.4	החלפת מפרק הירך, ראשונית	11	19	10	37	19	13
2.5	החלפת מפרק הירך, חוזרת	8	18	10	37	19	13
2.6	החלפת מפרק הברך, ראשונית	15	19	14	37	19	13
2.7	החלפת מפרק הברך, חוזרת	10	14	11	21	19	13
2.8	החלפת מפרק הכתף, ראשונית	10	5	13	21	19	4
2.9	החלפת מפרקי גף עליון, חוזרת	-	9	13	-	19	-
2.10	החלפת מפרק הקרסול/כף רגלאצבעות, ראשונית	7	-	39	-	-	-
2.11	החלפת מפרק הקרסול/כף רגלאצבעות, חוזרת	10	-	-	-	-	-
4.1	נתוח עמוד שדרה, למעט לתיקון סקוליוזיס/קיפוזיס	7	5	6	13	16	13
4.2	נתוח עמוד שדרה לתיקון סקוליוזיס/קיפוזיס	11	49	34	13	16	-
5	כריתת בלוטת התריס	11	7	4	1	4	5
6.1	הכנסת כפתורים לאוזן בהרדמה כללית	9	11	5	17	13	4
6.2	יישור מחיצת האף	-	13	52	17	15	9
6.3	נתוח שקדים	15	16	7	17	13	9
7.1	נתוח קטרקט והשתלת עדשה תוך עינית	13	18	4	7	14	21
7.3	כריתת זגוגית העין, ויטרקטומיה	8	4	3	6	3	4
8	תיקון בקע מפשעתי/פמורלי/טבורי דופן הבטן	12	10	17	8	4	26
9	נתוח מני גס וחלחולת	4	6	3	3	1	3
10	נתוח מעקפים, CABG	8	1	0.4	-	-	-
13	נתוח בריאטרי	22	17	9	29	26	5
14	כריתת כיס מרה	6	7	3	10	6	17
15	קריותרפיה של סרטן הערמונית	-	-	-	-	-	4
16	כריתת רחם	7	9	4	9	7	3
17.1	ארתרוסקופיה אבחנתית/לנתוח פשוטה של הכתף/ברך	6	12	-	-	9	-
17.2	ארתרוסקופיה אבחנתית/לנתוח פשוטה של המרפק/שורש/כף יד/רגל/קרסול/אצבעות	15	13	26	25	9	13
17.3	ארתרוסקופיה אבחנתית/לנתוח פשוטה של הירך	-	8	-	-	9	-
17.4	ארתרוסקופיה מורכבת/לנתוח פשוטה של הכתף/ברך	11	15	13	29	9	17
17.5	ארתרוסקופיה מורכבת/לנתוח פשוטה של המרפק/קרסול	13	-	-	13	9	-
19.1	כריתת יותרת התריס, מלאה	-	-	9	10	5	8
19.2	כריתת יותרת התריס, חלקית	5	11	-	10	5	-
20	כריתת נגעים בעפעף	6	8	-	-	-	-
21.1	תיקון צניחת עפעף, עד גיל 18	9	8	11	23	13	9
21.2	תיקון צניחת עפעף, מגיל 18 ומעלה	8	12	-	52	13	-
22.1	תיקון מנח עפעף, למעט תיקון מורכב	9	5	9	17	13	9
22.2	תיקון מנח עפעף, מורכב	9	13	13	14	13	11
23	שחזור עפעף	3	-	13	20	2	9
24	נתוח להרחבת צנור הדמעות עם בלון	16	9	10	9	14	13
25	תיקון פגיעה בקרנית	-	-	-	8	21	-
26	נתוח קרנית, למעט תיקון פגיעה בקרנית	-	34	-	-	21	-
27	פלסטיקה של האישון	13	-	-	-	10	-
28	טרבקולקטומיה	7	3	4	7	2	-
29	השתלת מסתם תוך עיני	3	-	-	-	4	-
30	נתוח לתיקון פזילה	13	8	-	10	13	3
31	טימפנופלסטיקה	20	-	26	17	19	-
32	מסטואידקטומיה פשוטה	14	15	-	17	21	9
33	מסטואידקטומיה רדיקלית	19	21	26	17	21	9
34	כריתת קונכיות האף	30	11	52	17	13	9
35	נתוח אף/רינופלסטיקה	20	7	52	2	17	26
36	נתוח אף/סינוסים, FESS, מורכב	16	8	13	17	15	-
37	נתוח אף/סינוסים, FESS, פשוט	15	11	-	17	15	13
38	כריתת נגע במיתרי הקול	13	11	26	17	13	-
39	נתוח כלי דם	4	4	3	2	1	2
40	צנתור נצור לדיאליזה	4	-	-	-	1	-
41	יצירת נצור לדיאליזה	-	8	-	3	1	1
42	החדרת צנתר לוריד מרכזי דרך וריד היקפי, PICC	-	-	-	-	-	-
43.1	גסטרוסטומיה מלוערית, PEG	-	5	-	5	2	-
43.2	החלפת גסטרוסטומיה מלוערית, PEG	-	-	-	5	1	-
45	קשירת טחורים	-	21	-	-	9	-
46	כריתת טחורים	18	8	-	19	9	17
47.1	כריתת כליה חלקית פתוחה	10	5	2	5	3	-
47.2	כריתת כליה חלקית לפרוסקופית	6	-	-	-	6	-
47.3	כריתת כליה מלאה, פתוחה	5	3	3	6	1	-
47.4	כריתת כליה מלאה, לפרוסקופית	3	-	-	-	6	-
48	תיקון דלף שתן בנשים בעזרת סרט סינטטי	18	10	-	-	5	-
49.1	תיקון צניחה של הקיר הקדמי והאחורי של הנרתיק	-	18	-	9	5	-
49.2	תיקון צניחה של הקיר הקדמי של הנרתיק	-	17	-	9	5	-
49.3	תיקון צניחה של הקיר האחורי של הנרתיק	-	-	-	-	5	-
50	כריתת ערמונית	8	6	2	7	6	5



מס' סל	שם סל הפרוצדורות	שיבא	רמב"ם	איכילוב	אסף הרופא	וולפסון	ברזילי
51	נתוח אשך, למעט תיקון טמירות	13	6	1	1	7	4
52	תיקון טמירות אשך	11	6	1	3	7	3
53	נתוח בונין	23	20	52	14	16	13
54	הוצאת קיבוע מעצם	9	6	17	4	10	13
56	נתוח פלסטי לאחר ירידה ניכרת במשקל	36	10	52	6	52	17

מס' סל	שם סל הפרוצדורות	זיו	הלל יפה	נהריה	פזריה	בני ציון
2.4	החלפת מפרק הירך, ראשונית	4	7	8	10	3
2.5	החלפת מפרק הירך, חוזרת	4	6	1	-	-
2.6	החלפת מפרק הברך, ראשונית	5	13	11	26	3
2.7	החלפת מפרק הברך, חוזרת	-	7	-	-	-
2.8	החלפת מפרק הכתף, ראשונית	-	6	11	-	-
2.9	החלפת מפרקי גף עליון, חוזרת	-	-	-	-	-
2.10	החלפת מפרק הקרסולאכף רגלאצבעות, ראשונית	-	-	-	51	-
2.11	החלפת מפרק הקרסולאכף רגלאצבעות, חוזרת	-	-	-	-	-
4.1	נתוח עמוד שדרה, למעט לתיקון סקוליוזיסקיפוזיס	-	9	10	22	3
4.2	נתוח עמוד שדרה לתיקון סקוליוזיסקיפוזיס	-	-	11	-	-
5	כריתת בלוטת התריס	7	1	7	24	2
6.1	הכנסת כפתורים לאוזן בהרדמה כללית	14	9	12	43	2
6.2	יישור מחיצת האף	31	-	12	64	5
6.3	נתוח שקדים	17	12	13	64	3
7.1	נתוח קטרקט והשתלת עדשה תוך עינית	13	3	7	16	17
7.3	כריתת זגוגית העין, ויטרקטומיה	7	2	5	6	10
8	תיקון בקע מפשעתי/פמורליטבורי ודופן הבטן	9	4	5	17	2
9	נתוח מעי גס וחלחולת	3	2	3	17	2
10	נתוח מעקפים, CABG	-	-	-	-	-
13	נתוח בריאטרי	10	4	2	13	2
14	כריתת כיס מרה	8	3	4	16	2
15	קריתורפיה של סרטן הערמונית	-	-	-	-	-
16	כריתת רחם	4	2	6	19	3
17.1	ארתרוסקופיה אבחנתית/נתוחית פשוטה של הכתף/ברך	5	-	-	-	-
17.2	ארתרוסקופיה אבחנתית/נתוחית פשוטה של המרפק/שורשכף יז'רגלקרסולאצבעות	-	-	-	-	-
17.3	ארתרוסקופיה אבחנתית/נתוחית פשוטה של הירך	-	-	-	-	-
17.4	ארתרוסקופיה מורכבת/נתוחית של הכתף/ברך	3	-	-	16	1
17.5	ארתרוסקופיה מורכבת/נתוחית של המרפק/קרסול	-	-	-	-	-
19.1	כריתת יותרת התריס, מלאה	1	6	4	-	3
19.2	כריתת יותרת התריס, חלקית	14	2	-	-	-
20	כריתת נגיעים בעפעף	-	-	-	13	-
21.1	תיקון צניחת עפעף, עד גיל 18	26	1	16	2	15
21.2	תיקון צניחת עפעף, מגיל 18 ומעלה	-	-	-	47	-
22.1	תיקון מנח עפעף, למעט תיקון מורכב	30	6	10	47	8
22.2	תיקון מנח עפעף, מורכב	2	2	-	34	12
23	שחזור עפעף	-	2	7	10	16
24	נתוח להרחבת צנור הדמעות עם בלון	25	1	20	32	11
25	תיקון פגיעה בקרנית	-	-	-	-	-
26	נתוח קרנית, למעט תיקון פגיעה בקרנית	-	-	12	-	1
27	פלסטיקה של האישון	-	-	-	-	-
28	טרבקולקטומיה	-	-	1	-	5
29	השתלת מסתם תוך עיני	-	2	-	-	17
30	נתוח לתיקון פזילה	-	-	17	14	10
31	טימפנופלסטיקה	29	-	-	34	1
32	מסטואידקטומיה פשוטה	-	-	-	39	1
33	מסטואידקטומיה רדיקלית	38	-	17	39	2
34	כריתת קונכיות האף	20	16	16	39	4
35	נתוח אף/ריןופלסטיה	-	17	5	-	-
36	נתוח אף/סינוסים, FESS, מורכב	11	13	-	-	-
37	נתוח אף/סינוסים, FESS, פשוט	-	-	16	-	-
38	כריתת נגע במיתרי הקול	8	-	7	-	-
39	נתוח כלי דם	2	1	5	-	1
40	צנתור נצור לדיאליזה	-	-	-	-	-
41	יצירת נצור לדיאליזה	1	1	7	24	-
42	החדרת צנתור לוריד מרכזי דרך וריד היקפי, PICC	-	-	-	-	-
43.1	גסטרוסטומיה מלעורית, PEG	-	-	-	-	-
43.2	החלפת גסטרוסטומיה מלעורית, PEG	-	-	-	-	-
45	קשירת טחורים	-	2	-	44	-
46	כריתת טחורים	10	4	3	3	2
47.1	כריתת כליה חלקית פתוחה	-	-	-	-	5
47.2	כריתת כליה חלקית לפרוסקופית	-	-	-	-	-
47.3	כריתת כליה מלאה, פתוחה	-	-	-	-	4
47.4	כריתת כליה מלאה, לפרוסקופית	-	-	5	-	-
48	תיקון דלף שתן בנשים בעזרת סרט סינטטי	6	-	11	-	-
49.1	תיקון צניחה של הקיר הקדמי והאחורי של הנרתיק	6	-	-	-	3
49.2	תיקון צניחה של הקיר הקדמי של הנרתיק	6	-	8	-	-
49.3	תיקון צניחה של הקיר האחורי של הנרתיק	8	-	6	-	-



8	25	7	6	1	כריתת ערמונית	50
6	3	11	7	1	נתוח אשך, למעט תיקון טמירות	51
4	20	5	7	2	תיקון טמירות אשך	52
1	36	6	24	6	נתוח בונין	53
3	15	4	5	6	הוצאת קיבוע מעצם	54
-	-	16	3	18	נתוח פלסטי לאחר ירידה ניכרת במשקל	56

מס' סל	שם סל הפרוצדורות	ביליסון	כרמל	השרון	קפלן	סורוקה
2.4	החלפת מפרק הירך, ראשונית	6	14	13	19	-
2.5	החלפת מפרק הירך, חוזרת	-	-	15	6	1
2.6	החלפת מפרק הברך, ראשונית	8	21	12	20	69
2.7	החלפת מפרק הברך, חוזרת	8	3	6	9	-
2.8	החלפת מפרק הכתף, ראשונית	12	19	-	3	-
2.9	החלפת מפרקי גף עליון, חוזרת	8	-	-	-	-
2.10	החלפת מפרק הקרסול/כף רגלאצבעות, ראשונית	6	-	-	-	0
2.11	החלפת מפרק הקרסול/כף רגלאצבעות, חוזרת	-	-	-	-	-
4.1	נתוח עמוד שדרה, למעט לתיקון סקוליוזיס/סקיפוזיס	8	27	19	10	49
4.2	נתוח עמוד שדרה לתיקון סקוליוזיס/סקיפוזיס	-	-	4	-	-
5	כריתת בלוטת התריס	6	7	6	5	13
6.1	הכנסת כפתורים לאוזן בהרדמה כללית	-	17	6	22	18
6.2	יישור מחיצת האף	30	30	16	52	77
6.3	נתוח שקדים	-	34	14	25	19
7.1	נתוח קטרקט והשתלת עדשה תוך עינית	17	29	12	13	27
7.3	כריתת זוגית העין, ויטרקטומיה	6	7	5	6	20
8	תיקון בקע מפשעתי/פמורליטבורי ודופן הבטן	11	29	9	19	17
9	נתוח מעי גס וחלחולת	3	3	6	4	3
10	נתוח מעקפים, CABG	1	1	-	0	-
13	נתוח בריאטרי	4	7	4	22	18
14	כריתת כיס מרה	6	14	6	12	11
15	קריותרפיה של סרטן הערמונית	-	-	-	-	-
16	כריתת רחם	15	11	-	5	4
17.1	ארתרוסקופיה אבחנתית/נתוחית פשוטה של הכתף/ברך	2	13	9	6	41
17.2	ארתרוסקופיה אבחנתית/נתוחית פשוטה של המרפק/שורש/כף יד/רגל/קרסול/אצבעות	11	16	14	9	26
17.3	ארתרוסקופיה אבחנתית/נתוחית פשוטה של הירך	-	-	3	-	-
17.4	ארתרוסקופיה מורכבת/נתוחית של הכתף/ברך	11	3	-	6	48
17.5	ארתרוסקופיה מורכבת/נתוחית של המרפק/קרסול	-	-	9	-	-
19.1	כריתת יותרת התריס, מלאה	-	-	-	-	2
19.2	כריתת יותרת התריס, חלקית	21	6	6	6	6
20	כריתת נגעים בעפעף	7	1	10	11	-
21.1	תיקון צניחת עפעף, עד גיל 18	-	6	-	5	74
21.2	תיקון צניחת עפעף, מגיל 18 ומעלה	42	12	18	16	25
22.1	תיקון מנח עפעף, למעט תיקון מורכב	18	12	20	18	4
22.2	תיקון מנח עפעף, מורכב	26	12	-	14	4
23	שחזור עפעף	30	1	16	7	12
24	נתוח להרחבת צנור הדמעות עם בלון	25	15	4	17	74
25	תיקון פגיעה בקרנית	3	34	-	-	-
26	נתוח קרנית, למעט תיקון פגיעה בקרנית	1	7	-	3	17
27	פלסטיקה של האישון	-	-	-	-	-
28	טרבקולקטומיה	5	3	-	7	17
29	השתלת מסתם תוך עיני	1	1	-	-	5
30	נתוח לתיקון פזילה	16	7	-	-	-
31	טימפנופלסטיקה	12	-	-	24	124
32	מסטואידקטומיה פשוטה	-	38	-	17	9
33	מסטואידקטומיה רדיקלית	33	1	-	18	21
34	כריתת קונכיות האף	38	-	15	43	51
35	נתוח אף/רינופלסטיה	14	17	-	1	34
36	נתוח אף/סינוסים, FESS, מורכב	12	30	13	15	10
37	נתוח אף/סינוסים, FESS, פשוט	21	39	15	20	17
38	כריתת נגע במיתרי הקול	-	16	-	14	16
39	נתוח כלי דם	4	3	-	2	6
40	צנתור נצור לדיאליזה	-	-	-	-	-
41	יצירת נצור לדיאליזה	20	14	-	3	7
42	החדרת צנתור לוריד מרכזי דרך וריד היקפי, PICC	-	-	-	-	-
43.1	גסטרוטומיה מלעורית, PEG	-	-	-	2	1
43.2	החלפת גסטרוטומיה מלעורית, PEG	-	-	-	-	-
45	קשירת טחורים	-	-	-	-	31
46	כריתת טחורים	21	30	9	11	22
47.1	כריתת כליה חלקית פתוחה	6	11	7	-	4
47.2	כריתת כליה חלקית לפרוסקופית	8	17	-	-	9



4	1	3	1	4	כריתת כליה מלאה, פתוחה	47.3
11	2	-	11	7	כריתת כליה מלאה, לפרוסקופית	47.4
5	11	8	29	14	תיקון דלף שתן בנשים בעזרת סרט סינטטי	48
-	-	-	41	16	תיקון צניחה של הקיר הקדמי והאחורי של הנרתיק	49.1
4	-	-	-	7	תיקון צניחה של הקיר הקדמי של הנרתיק	49.2
1	4	-	18	-	תיקון צניחה של הקיר האחורי של הנרתיק	49.3
11	14	6	18	5	כריתת ערמונית	50
15	-	8	40	6	נתוח אשך, למעט תיקון טמירות	51
12	-	-	19	5	תיקון טמירות אשך	52
1	3	13	-	8	נתוח בניין	53
3	5	7	6	3	הוצאת קיבוע מעצם	54
41	8	-	9	77	נתוח פלסטי לאחר ירידה ניכרת במשקל	56



מס' סל	שם סל הפרוצדורות	העמק	מאיר	שניידר	יוספטל
2.4	החלפת מפרק הירך, ראשונית	14	17	-	-
2.5	החלפת מפרק הירך, חוזרת	21	5	-	-
2.6	החלפת מפרק הברך, ראשונית	49	18	-	5
2.7	החלפת מפרק הברך, חוזרת	-	8	-	5
2.8	החלפת מפרק הכתף, ראשונית	37	1	-	4
2.9	החלפת מפרקי גף עליון, חוזרת	-	-	-	-
2.10	החלפת מפרק הקרסולכף רגלאצבעות, ראשונית	7	41	-	-
2.11	החלפת מפרק הקרסולכף רגלאצבעות, חוזרת	-	-	-	-
4.1	נתוח עמוד שדרה, למעט לתיקון סקוליוזיסקיפוזיס	5	14	33	-
4.2	נתוח עמוד שדרה לתיקון סקוליוזיסקיפוזיס	-	12	-	-
5	כריתת בלוטת התריס	14	12	7	-
6.1	הכנסת כפתורים לאוזן בהרדמה כללית	19	7	21	-
6.2	יישור מחיצת האף	8	66	22	-
6.3	נתוח שקדים	27	48	25	-
7.1	נתוח קטרקט והשתלת עדשה תוך עינית	37	19	6	-
7.3	כריתת זגוגית העין, ויטרקטומיה	19	13	-	-
8	תיקון בקע מפשעתי/פמורליטבורי ודופן הבטן	24	17	33	2
9	נתוח מעי גס וחלחולת	3	6	15	-
10	נתוח מעקים, CABG	-	-	-	-
13	נתוח בריאטרי	27	20	11	-
14	כריתת כיס מרה	13	14	10	-
15	קריתרפיה של סרטן הערמונית	-	-	-	-
16	כריתת רחם	16	13	-	-
17.1	ארתרוסקופיה אבחנתית/נתוחית פשוטה של הכתף/ברך	13	9	16	3
17.2	ארתרוסקופיה אבחנתית/נתוחית פשוטה של המרפק/שורשכף יד/רגל/קרסול/אצבעות	16	11	-	-
17.3	ארתרוסקופיה אבחנתית/נתוחית פשוטה של הירך	-	-	-	-
17.4	ארתרוסקופיה מורכבת/נתוחית של הכתף/ברך	37	12	8	-
17.5	ארתרוסקופיה מורכבת/נתוחית של המרפק/קרסול	46	-	-	-
19.1	כריתת יותרת התריס, מלאה	-	-	-	-
19.2	כריתת יותרת התריס, חלקית	25	10	-	-
20	כריתת נגעים בעפעף	18	5	2	-
21.1	תיקון צניחת עפעף, עד גיל 18	32	6	13	-
21.2	תיקון צניחת עפעף, מגיל 18 ומעלה	58	53	-	-
22.1	תיקון מנח עפעף, למעט תיקון מורכב	23	30	-	-
22.2	תיקון מנח עפעף, מורכב	38	2	21	-
23	שחזור עפעף	47	4	10	-
24	נתוח להרחבת צנור הדמעות עם בלון	35	24	11	-
25	תיקון פגיעה בקרנית	-	1	-	-
26	נתוח קרנית, למעט תיקון פגיעה בקרנית	-	39	2	-
27	פלסטיקה של האישון	51	1	-	-
28	טרבקולקטומיה	4	6	-	-
29	השתלת מסתם תוך עיני	-	-	-	-
30	נתוח לתיקון פיזילה	-	5	10	-
31	טימפנופלסטיקה	52	18	16	-
32	מסטואידקטומיה פשוטה	20	15	31	-
33	מסטואידקטומיה רדיקלית	13	15	13	-
34	כריתת קונכיות האף	32	78	-	-
35	נתוח אף/רינופלסטיה	-	10	12	-
36	נתוח אף/סינוסים, FESS, מורכב	33	3	17	-
37	נתוח אף/סינוסים, FESS, פשוט	41	32	15	-
38	כריתת נגע במיתרי הקול	4	21	15	-
39	נתוח כלי דם	-	2	-	-
40	צנתור נצור לדיאליזה	-	1	-	-
41	יצירת נצור לדיאליזה	1	3	-	-
42	החדרת צנתר לוריד מרכזי דרך וריד היקפי, PICC	-	-	-	-
43.1	גסטרוסטומיה מלעורית, PEG	-	-	-	-
43.2	החלפת גסטרוסטומיה מלעורית, PEG	-	-	-	-
45	קשירת טחורים	-	9	-	-
46	כריתת טחורים	15	31	-	-
47.1	כריתת כליה חלקית פתוחה	5	12	-	-
47.2	כריתת כליה חלקית לפרוסקופית	5	8	16	-
47.3	כריתת כליה מלאה, פתוחה	3	4	-	-
47.4	כריתת כליה מלאה, לפרוסקופית	5	5	20	-
48	תיקון דלף שתן בנשים בעזרת סרט סינטטי	44	21	-	-
49.1	תיקון צניחה של הקיר הקדמי והאחורי של הנרתיק	-	-	-	-
49.2	תיקון צניחה של הקיר הקדמי של הנרתיק	36	-	-	-
49.3	תיקון צניחה של הקיר האחורי של הנרתיק	-	22	-	-
50	כריתת ערמונית	11	13	-	-
51	נתוח אשך, למעט תיקון טמירות	33	12	37	-
52	תיקון טמירות אשך	16	12	29	-
53	נתוח בונין	37	11	42	5
54	הוצאת קיבוע מעצם	9	7	15	-
56	נתוח פלסטי לאחר ירידה ניכרת במשקל	24	17	-	-



שערי צדק	הדסה הר הצופים	הדסה עין כרם	שם סל הפרוצדורות	מס' סל
14	14	-	החלפת מפרק הירך, ראשונית	2.4
9	10	-	החלפת מפרק הירך, חוזרת	2.5
14	13	-	החלפת מפרק הברך, ראשונית	2.6
17	7	-	החלפת מפרק הברך, חוזרת	2.7
-	-	13	החלפת מפרק הכתף, ראשונית	2.8
-	-	-	החלפת מפרקי גף עליון, חוזרת	2.9
-	-	-	החלפת מפרק הקרסול/כף רגל/אצבעות, ראשונית	2.10
-	-	14	החלפת מפרק הקרסול/כף רגל/אצבעות, חוזרת	2.11
4	6	5	נתוח עמוד שדרה, למעט לתיקון סקוליוזיס/סקיפוזיס	4.1
7	-	7	נתוח עמוד שדרה לתיקון סקוליוזיס/סקיפוזיס	4.2
7	6	9	כריתת בלוטת התריס	5
7	7	6	הכנסת כפתורים לאוזן בהרדמה כללית	6.1
18	7	12	יישור מחיצת האף	6.2
8	7	12	נתוח שקדים	6.3
18	2	4	נתוח קטרקט והשתלת עדשה תוך עינית	7.1
16	2	3	כריתת זגוגית העין, ויטרקטומיה	7.3
9	6	7	תיקון בקע מפשעתי/פמורליטבורי ודופן הבטן	8
6	4	6	נתוח מעי גס וחלחולת	9
-	-	1	נתוח מעקפים, CABG	10
20	16	15	נתוח בריאטרי	13
8	5	10	כריתת כיס מרה	14
-	-	-	קריותרפיה של סרטן הערמונית	15
4	8	8	כריתת רחם	16
12	11	13	ארתרוסקופיה אבחנתית/נתוחית פשוטה של הכתף/ברך	17.1
18	7	-	ארתרוסקופיה אבחנתית/נתוחית פשוטה של המרפק/שורש/כף יד/רגל/קרסול/אצבעות	17.2
14	27	-	ארתרוסקופיה אבחנתית/נתוחית פשוטה של הירך	17.3
14	-	-	ארתרוסקופיה מורכבת/נתוחית של הכתף/ברך	17.4
-	-	-	ארתרוסקופיה מורכבת/נתוחית של המרפק/קרסול	17.5
-	-	-	כריתת יותרת התריס, מלאה	19.1
10	5	17	כריתת יותרת התריס, חלקית	19.2
-	4	-	כריתת נגעים בעפעף	20
29	-	-	תיקון צניחת עפעף, עד גיל 18	21.1
9	7	27	תיקון צניחת עפעף, מגיל 18 ומעלה	21.2
-	6	31	תיקון מנח עפעף, למעט תיקון מורכב	22.1
-	7	18	תיקון מנח עפעף, מורכב	22.2
12	3	-	שחזור עפעף	23
12	6	-	נתוח להרחבת צנור הדמעות עם בלון	24
-	-	-	תיקון פגיעה בקרנית	25
-	-	0.4	נתוח קרנית, למעט תיקון פגיעה בקרנית	26
-	-	-	פלסטיקה של האישון	27
6	-	3	טרבקולקטומיה	28
-	-	-	השתלת מסתם תוך עיני	29
7	4	5	נתוח לתיקון פזילה	30
10	-	12	טימפנופלסטיקה	31
16	-	-	מסטואידקטומיה פשוטה	32
26	-	20	מסטואידקטומיה רדיקלית	33
16	7	11	כריתת קונכיות האף	34
-	-	8	נתוח אף/רינופלסטיה	35
17	-	-	נתוח אף/סינוסים, FESS, מורכב	36
13	-	-	נתוח אף/סינוסים, FESS, פשוט	37
9	-	-	כריתת נגע במיתרי הקול	38
5	-	2	נתוח כלי דם	39
-	-	-	צנתור נצור לדיאליזה	40
5	-	10	יצירת נצור לדיאליזה	41
-	-	1	החדרת צנתור לוריד מרכזי דרך וריד היקפי, PICC	42
2	-	-	גסטרוסטומיה מלעורית, PEG	43.1
1	-	-	החלפת גסטרוסטומיה מלעורית, PEG	43.2
2	-	-	קשירת טחורים	45
14	14	11	כריתת טחורים	46
9	0	-	כריתת כליה חלקית פתוחה	47.1
-	0	-	כריתת כליה חלקית לפרוסקופית	47.2
5	0	5	כריתת כליה מלאה, פתוחה	47.3
3	0	-	כריתת כליה מלאה, לפרוסקופית	47.4
9	8	17	תיקון דלף שתן בנשים בעזרת סרט סינטטי	48
-	-	-	תיקון צניחה של הקיר הקדמי והאחורי של הנרתיק	49.1
-	-	-	תיקון צניחה של הקיר הקדמי של הנרתיק	49.2
4	7	26	תיקון צניחה של הקיר האחורי של הנרתיק	49.3
-	4	6	כריתת ערמונית	50
10	3	4	נתוח אשך, למעט תיקון טמירות	51
6	4	5	תיקון טמירות אשך	52
18	7	13	נתוח בוביון	53
9	9	21	הוצאת קיבוע מעצם	54
7	-	22	נתוח פלסטי לאחר ירידה ניכרת במשקל	56



מס' סל	שם סל הפרוצדורות	סנט וינסנט	הסקוטי	המשפחה הקדושה	לניאדו
2.4	החלפת מפרק הירך, ראשונית	-	9	-	9
2.5	החלפת מפרק הירך, חוזרת	-	-	-	9
2.6	החלפת מפרק הברך, ראשונית	-	18	-	9
2.7	החלפת מפרק הברך, חוזרת	-	-	-	9
2.8	החלפת מפרק הכתף, ראשונית	-	-	-	9
2.9	החלפת מפרק גף עליון, חוזרת	-	-	-	-
2.10	החלפת מפרק הקרסולאכף רגלאצבעות, ראשונית	-	-	2	9
2.11	החלפת מפרק הקרסולאכף רגלאצבעות, חוזרת	-	-	-	-
4.1	נתוח עמוד שדרה, למעט לתיקון סקוליוזיס/קיפוזיס	-	6	-	-
4.2	נתוח עמוד שדרה לתיקון סקוליוזיס/קיפוזיס	-	7	-	-
5	כריתת בלוטת התריס	-	-	-	-
6.1	הכנסת כפתורים לאוזן בהרדמה כללית	18	-	-	-
6.2	יישור מחיצת האף	-	-	-	-
6.3	נתוח שקדים	23	-	-	-
7.1	נתוח קטרקט והשתלת עדשה תוך עינית	27	-	-	13
7.3	כריתת זגוגית העין, ויטרקטומיה	-	-	-	13
8	תיקון בקע מפשעתי/מורליטבורי ודופן הבטן	-	11	2	6
9	נתוח מעי גס וחלחולת	-	2	1	2
10	נתוח מעקפים, CABG	-	-	-	-
13	נתוח בריאטרי	-	10	-	9
14	כריתת כיס מרה	-	8	4	6
15	קריותרפיה של סרטן הערמונית	-	-	2	-
16	כריתת רחם	-	-	-	4
17.1	ארתרוסקופיה אבחנתית/נתוחית פשוטה של הכתף/ברך	-	23	9	9
17.2	ארתרוסקופיה אבחנתית/נתוחית פשוטה של המרפק/שורש/כף יד/רגלאקרסולאצבעות	-	7	-	-
17.3	ארתרוסקופיה אבחנתית/נתוחית פשוטה של הירך	-	-	-	-
17.4	ארתרוסקופיה מורכבת/נתוחית של הכתף/ברך	-	-	-	9
17.5	ארתרוסקופיה מורכבת/נתוחית של המרפק/קרסול	-	-	-	-
19.1	כריתת יותרת התריס, מלאה	23	-	-	-
19.2	כריתת יותרת התריס, חלקית	-	-	-	-
20	כריתת נגעים בעפעף	9	-	-	17
21.1	תיקון צניחת עפעף, עד גיל 18	-	-	-	-
21.2	תיקון צניחת עפעף, מגיל 18 ומעלה	-	-	-	21
22.1	תיקון מנח עפעף, למעט תיקון מורכב	-	-	-	21
22.2	תיקון מנח עפעף, מורכב	-	-	-	21
23	שחזור עפעף	-	-	-	-
24	נתוח להרחבת צנור הדמעות עם בליון	-	-	-	13
25	תיקון פגיעה בקרנית	-	-	-	-
26	נתוח קרנית, למעט תיקון פגיעה בקרנית	-	-	-	-
27	פלסטיקה של האישון	-	-	-	-
28	טרבקולקטומיה	-	-	-	-
29	השתלת מסתם תוך עיני	-	-	-	-
30	נתוח לתיקון פזילה	-	-	-	-
31	טימפנופלסטיקה	45	-	-	-
32	מסטואידקטומיה פשוטה	48	-	-	-
33	מסטואידקטומיה רדיקלית	7	-	-	-
34	כריתת קונביות האף	-	-	-	-
35	נתוח אף/רינופלסטיה	18	-	-	-
36	נתוח אף/סינוסים, FESS, מורכב	-	-	-	-
37	נתוח אף/סינוסים, FESS, פשוט	29	-	-	-
38	כריתת נגע במיתרי הקול	23	-	-	-
39	נתוח כלי דם	-	2	-	1
40	צנתור נצור לדיאליזה	-	-	-	-
41	יצירת נצור לדיאליזה	-	3	-	2
42	החדרת צנתור לוריד מרכזי דרך וריד היקפי, PICC	-	-	-	-
43.1	גסטרוסטומיה מלעורית, PEG	-	-	-	-
43.2	החלפת גסטרוסטומיה מלעורית, PEG	-	-	-	-
45	קשירת טחורים	-	-	-	-
46	כריתת טחורים	-	7	-	4
47.1	כריתת כליה חלקית פתוחה	-	-	-	6
47.2	כריתת כליה חלקית לפרוסקופית	-	-	-	6
47.3	כריתת כליה מלאה, פתוחה	-	-	-	6
47.4	כריתת כליה מלאה, לפרוסקופית	-	-	-	-
48	תיקון דלף שתן בנשים בעזרת סרט סינטטי	-	-	-	-
49.1	תיקון צניחה של הקיר הקדמי והאחורי של הנרתיק	-	-	-	4
49.2	תיקון צניחה של הקיר הקדמי של הנרתיק	-	-	-	-
49.3	תיקון צניחה של הקיר האחורי של הנרתיק	-	-	-	-
50	כריתת ערמונית	-	-	-	4
51	נתוח אשך, למעט תיקון טמירות	-	9	-	4
52	תיקון טמירות אשך	-	10	-	6
53	נתוח בונין	-	-	-	-
54	הוצאת קיבוע מעצם	-	17	-	9
56	נתוח פלסטי לאחר ירידה ניכרת במשקל	-	-	-	-

7. להלן עיקרי הסברי בתי החולים לתוצאות הנתונים שהועברו על ידם במסגרת הליך טיוב הנתונים מולם:

7.1. חלק מבתי החולים שבהם מופיעים זמני המתנה קצרים יחסית למקובל במערכת הציבורית, הסבירו זאת במיעוט הפניות של קופות החולים אליהם משיקולים כלכליים כגון קיום הסכם עם בית חולים אחר במסגרתו קופת החולים תקבל הנחה בעבור הפרוצדורה, או אף העדפה כי המטופל יפעיל את הביטוח המשלים/פרטי לצורך ביצוע הניתוח מפאת התור הארוך בבית החולים אליו הופנה ע"י הקופה.

7.1.1. הדבר בולט במיוחד בניתוחים כגון קטרקט ושקדים בהם קיימת שונות גדולה מאוד בזמני ההמתנה בין בתי חולים באותו המחוז.

7.2. חלק מבתי החולים ביקשו להדגיש שבקודים מסוימים קיימת שונות גבוהה בזמני ההמתנה ולכן לא תמיד ממוצע ההמתנה המוצג משקף את אורך התור למטופל מסוים.

7.3. בתקופת המדידה הגיע המשבר הכלכלי והפיננסי בהדסה לשיאו, כאשר חלק גדול מהפעילות בתקופה זו הועבר בעיקר לבית החולים שערי צדק, שקלט כמות גדולה של מטופלים בשערו. כתוצאה מכך, יתכן כי זמני ההמתנה לניתוחים בבית החולים המוצגים בפרסום זה הושפעו מכך.

יונתן גרין
מנהל תחום תכנון
משרד הבריאות

רו"ח יאיר משמור
רפרנט תחום תכנון
משרד הבריאות