

היארעות CPE נרכש במערך לאשפוז ממושך סיכום עשור להתערבות



12 ספטמבר 2019
י"ב באלול תשע"ט

תוכן עניינים

■ מרכזים גריאטריים (מר"גים)

3-4 - נתוני רכישת *CPE*

5 - הימצאות יומית ממוצעת

6-9 - סקרי נשאות

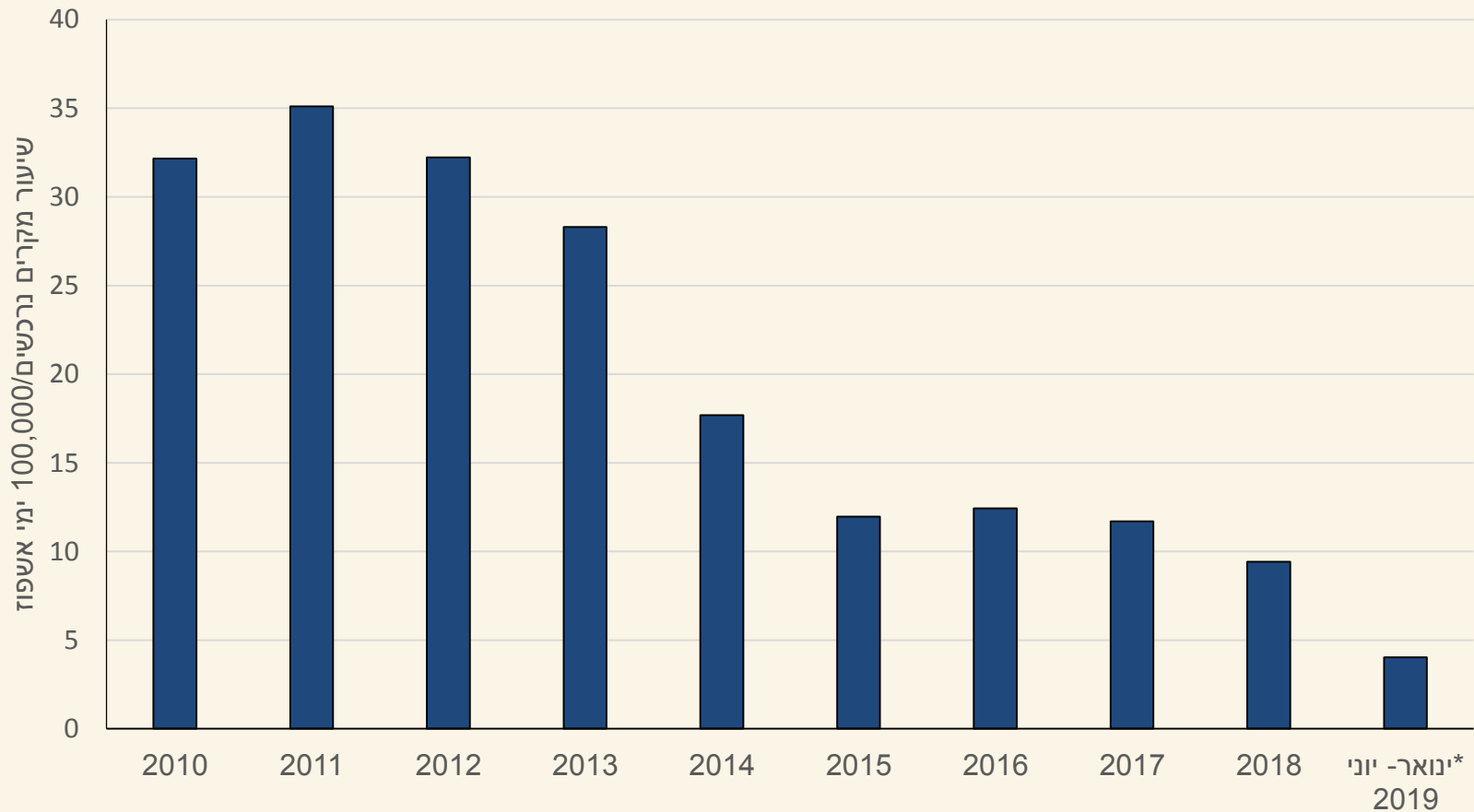
■ בתי חולים סיעודיים

10 - נתוני רכישת *CPE*

CPE במרכזים הגריאטריים

שיעור מקרים נרכשים/100,000 ימי אשפוז

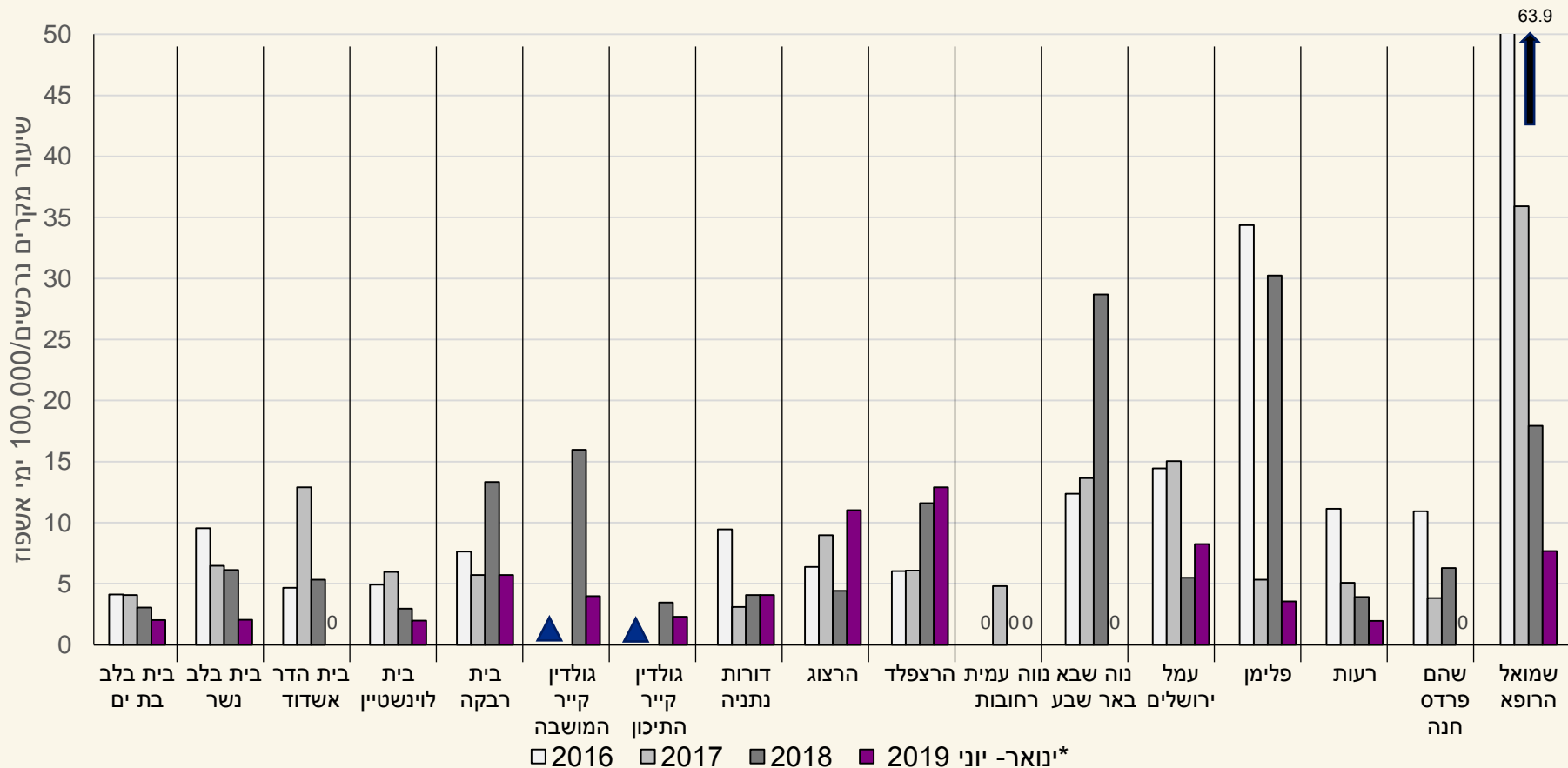
ינואר 2010 - יוני 2019



*נתוני ימי אשפוז חסרים הושלמו ע"י נתונים מקבילים משנת 2018

CPE במרכזים הגריאטריים

שיעור היארעות רכישה
ינואר 2016 - יוני 2019

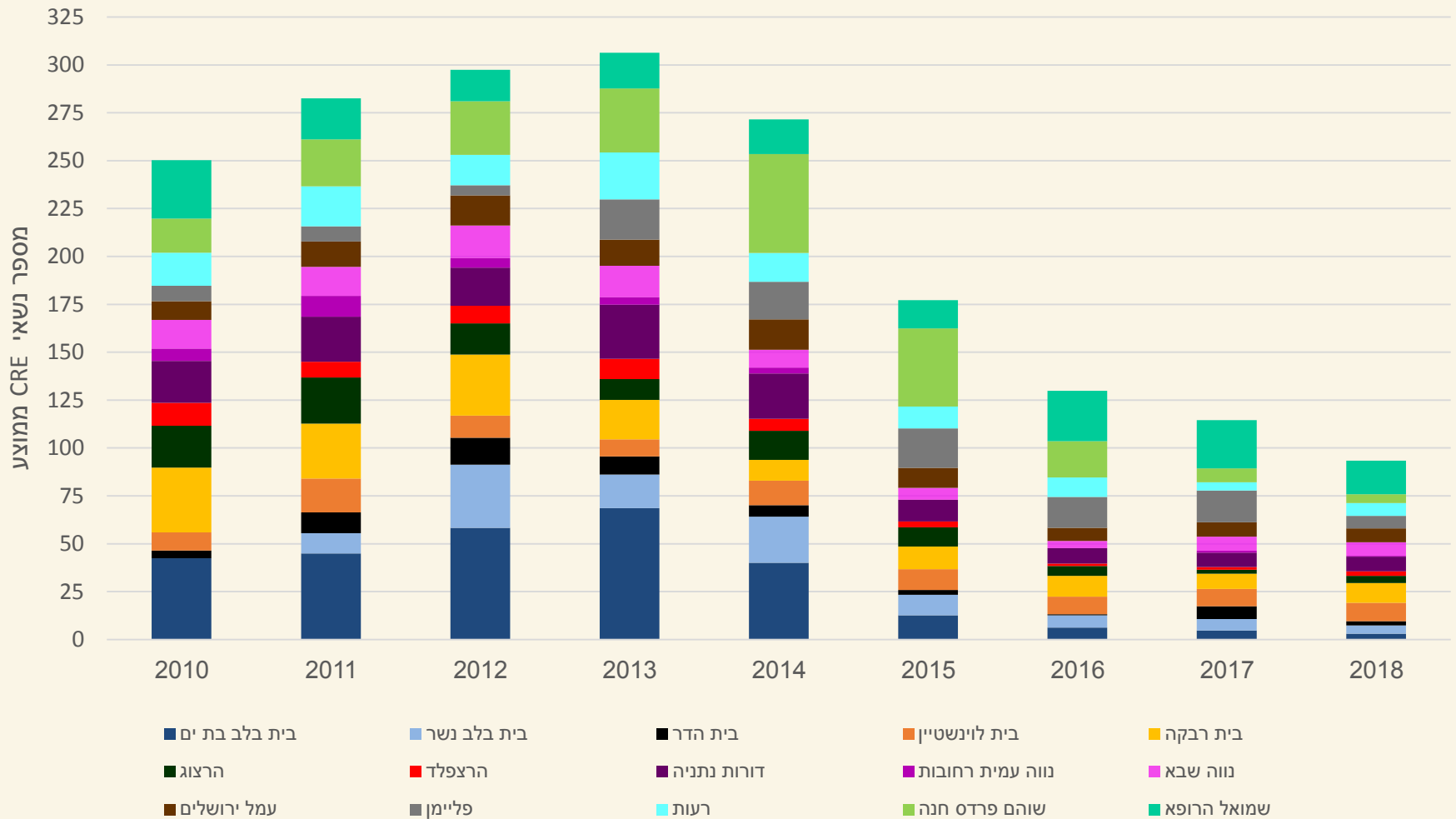


▲ - קיימים נתונים החל משנת 2018

*נתוני ימי אשפוז חסרים הושלמו ע"י נתונים מקבילים משנת 2018

הימצאות יומית ממוצעת של נשאי CPE

מרכזים גריאטריים 2010-2018



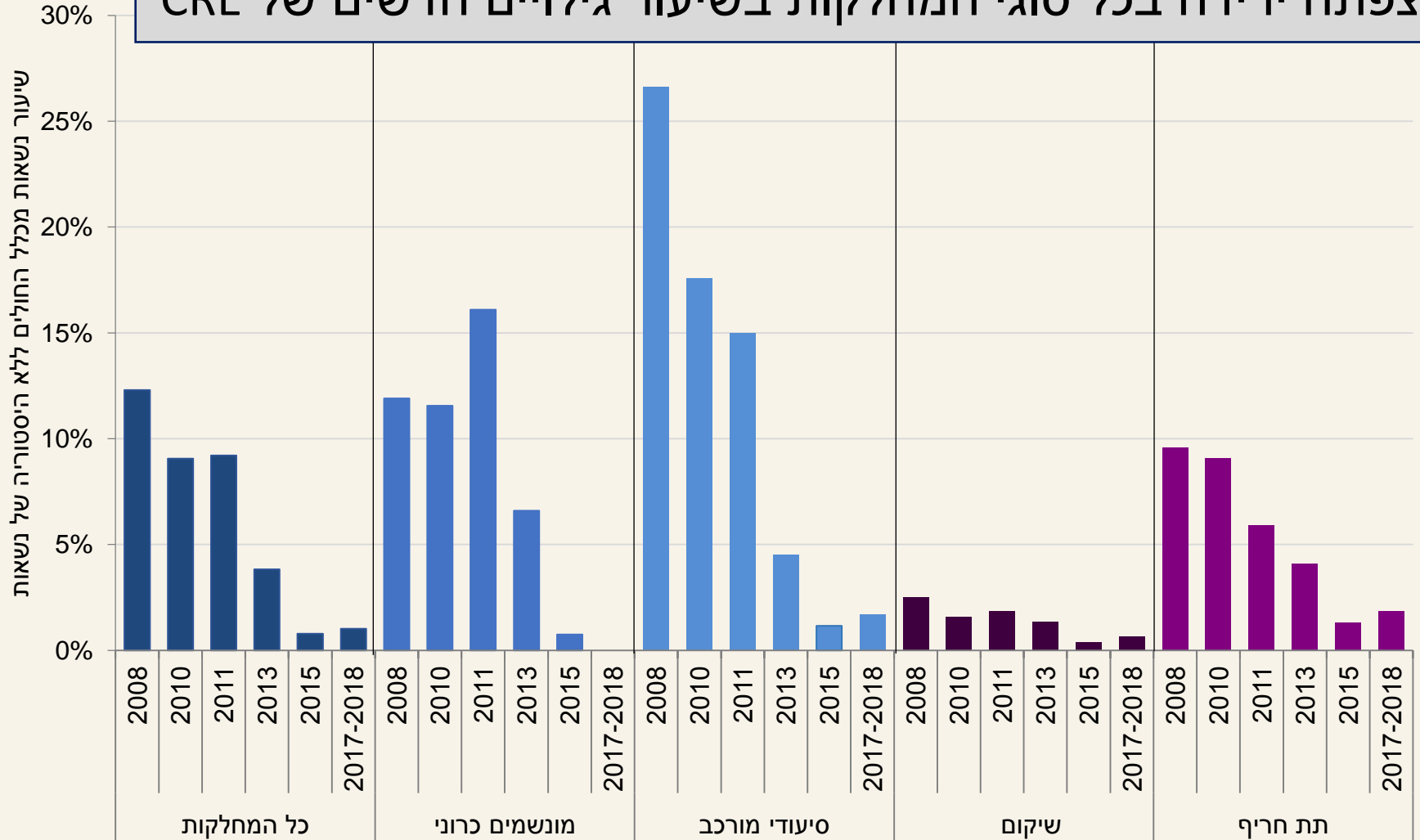
סקרי נשאות ל- CPE במרכזים הגריאטריים

בין 2008 ל- 2018 בוצעו 6 סקרי נשאות בקרב מדגם מייצג של מאושפזים

2017-2018	2015	2013	2011	2010	2008	
178	200	280	250	182	140	נשאים ידועים בעבר
1562	1389	1254	1140	1027	1008	מאושפזים ללא היסטוריה של נשאות
1740	1589	1534	1390	1209	1148	סך הכל נסקרים

גילויי CPE חדשים בסקרי המצאות במרכזים הגריאטריים

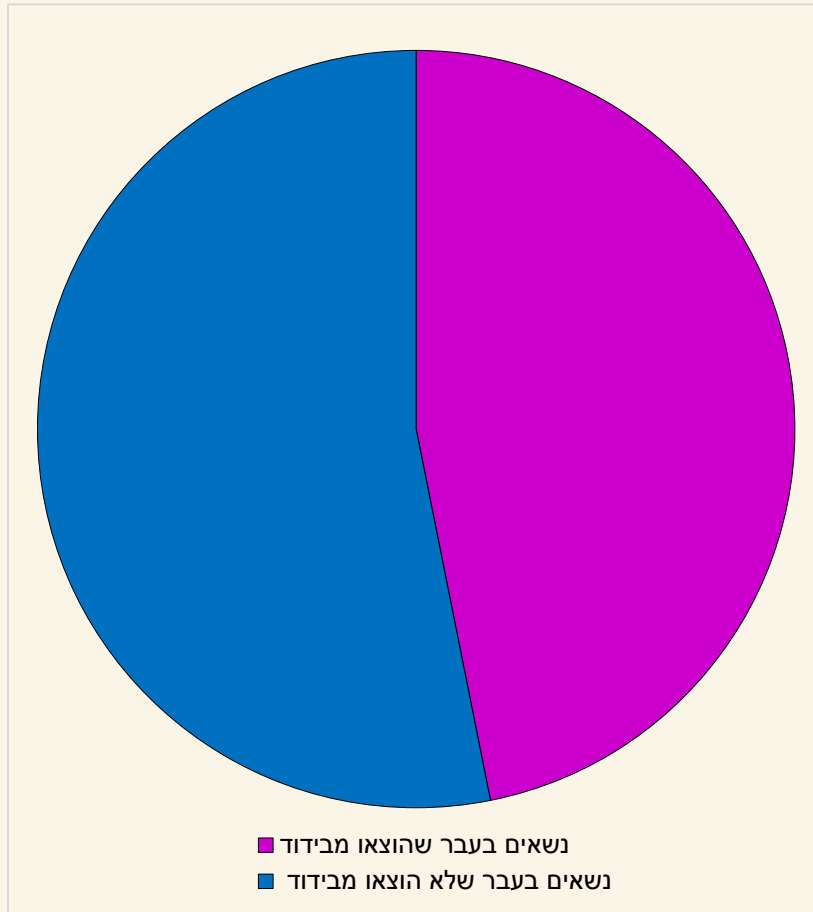
נצפתה ירידה בכל סוגי המחלקות בשיעור גילויים חדשים של CRE



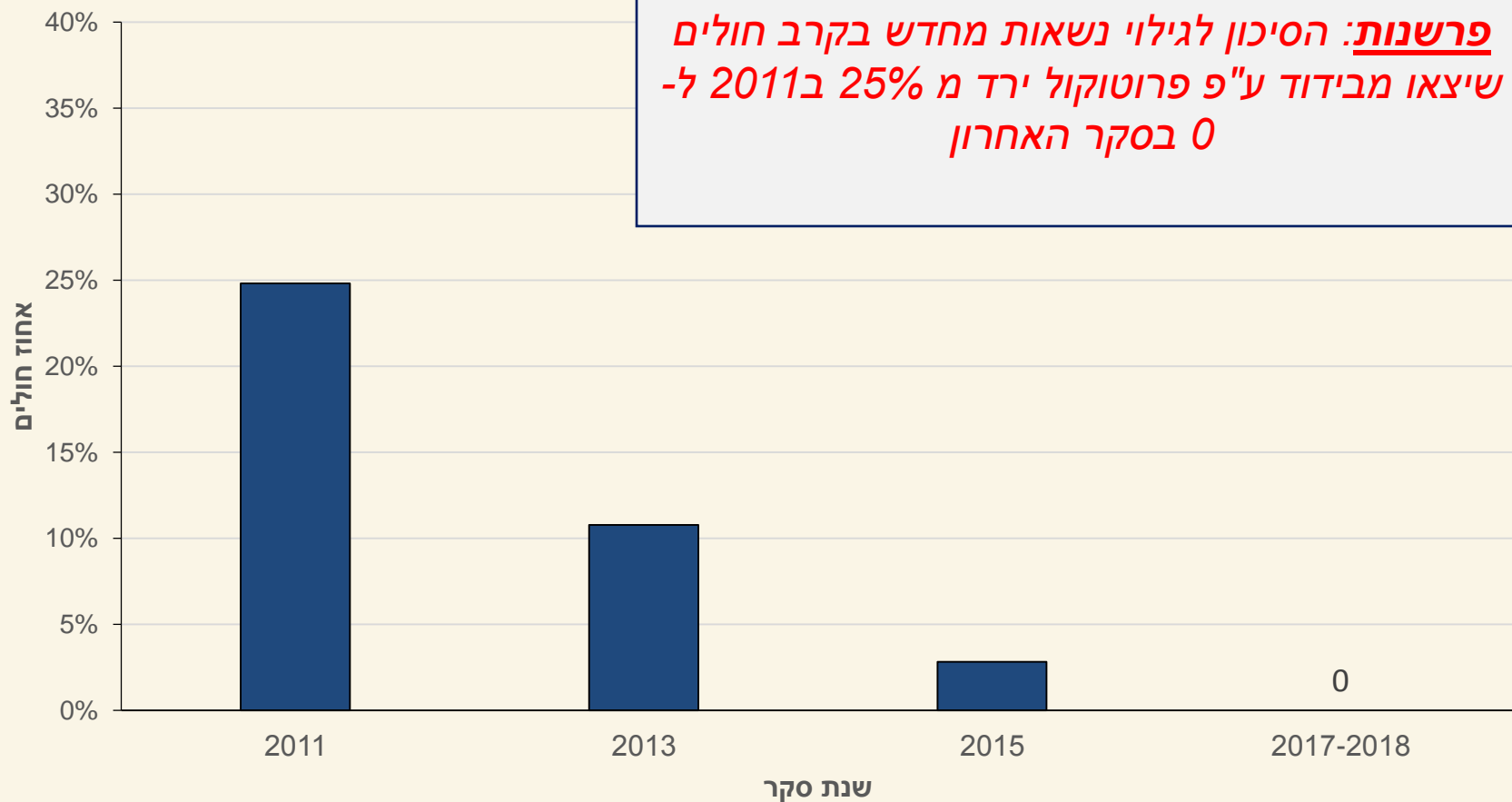
שיעור החולים שהוצאו מבידוד לאחר שלילת נשאות מכלל נשאי ה- CPE הידועים מחלקות מונשמים וסיעודי מורכב

• בהתאם למדיניות הארצית

- נשאי CRE נבדקים להמשך נשאות 3 חודשים לאחר התרבות החיובית, ע"פ פרוטוקול קבוע של תרביות ובדיקת PCR.
- חולים עם תוצאות שליליות מוצאים מבידוד
- בעקבות המדיניות- כ 50% מהנשאים הוצאו מבידוד
- מדיניות ההוצאה מבידוד בשילוב עם הירידה המתמשכת בשיעור ההדבקה, תרמה לירידה מתמשכת בהימצאות נשאים וירידה במספר ימי אשפוז בבידוד מגע



שיעור גילוי נשאות מחדש בקרב חולים שיצאו מבידוד



■ אחוז חולים שהיו נשאים בעבר, יצאו מבידוד ונמצאו חיוביים ביום הסקר

CPE במוסדות סיעודיים

שיעור מקרים נרכשים/100,000 ימי אשפוז – ינואר 2010 - יוני 2019

