

היחידה הארצית למניעת זיהומים

**אלח דם נרכש ביחידות טיפול נמרץ
ינואר - ספטמבר 2019**

19 דצמבר 2019
כ"א בכסלו תש"פ

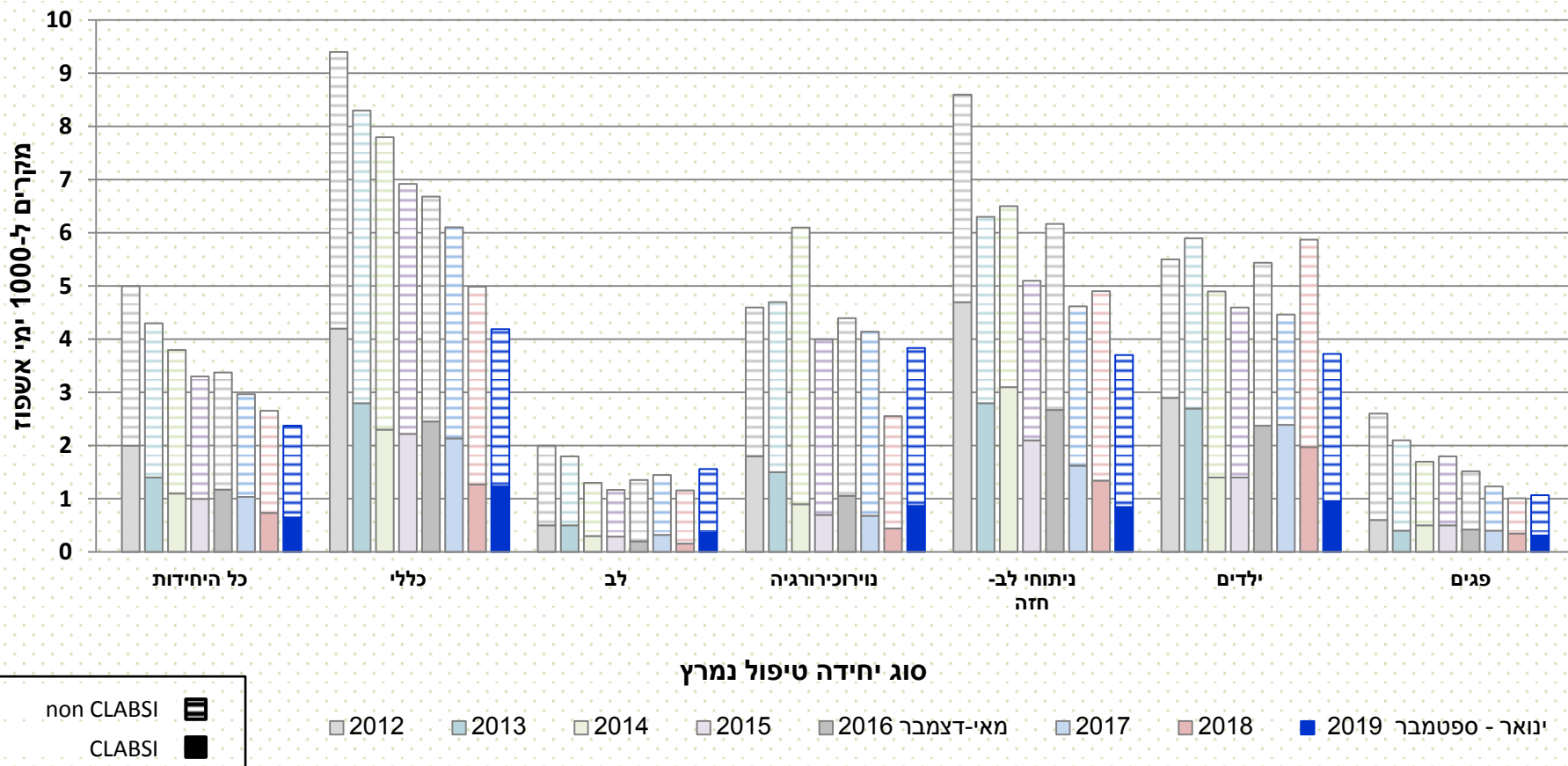
סיכום נתוני אלח דם נרכש ביחידות ט.נ בארץ ינואר - ספטמבר 2019

1. נתונים כלליים

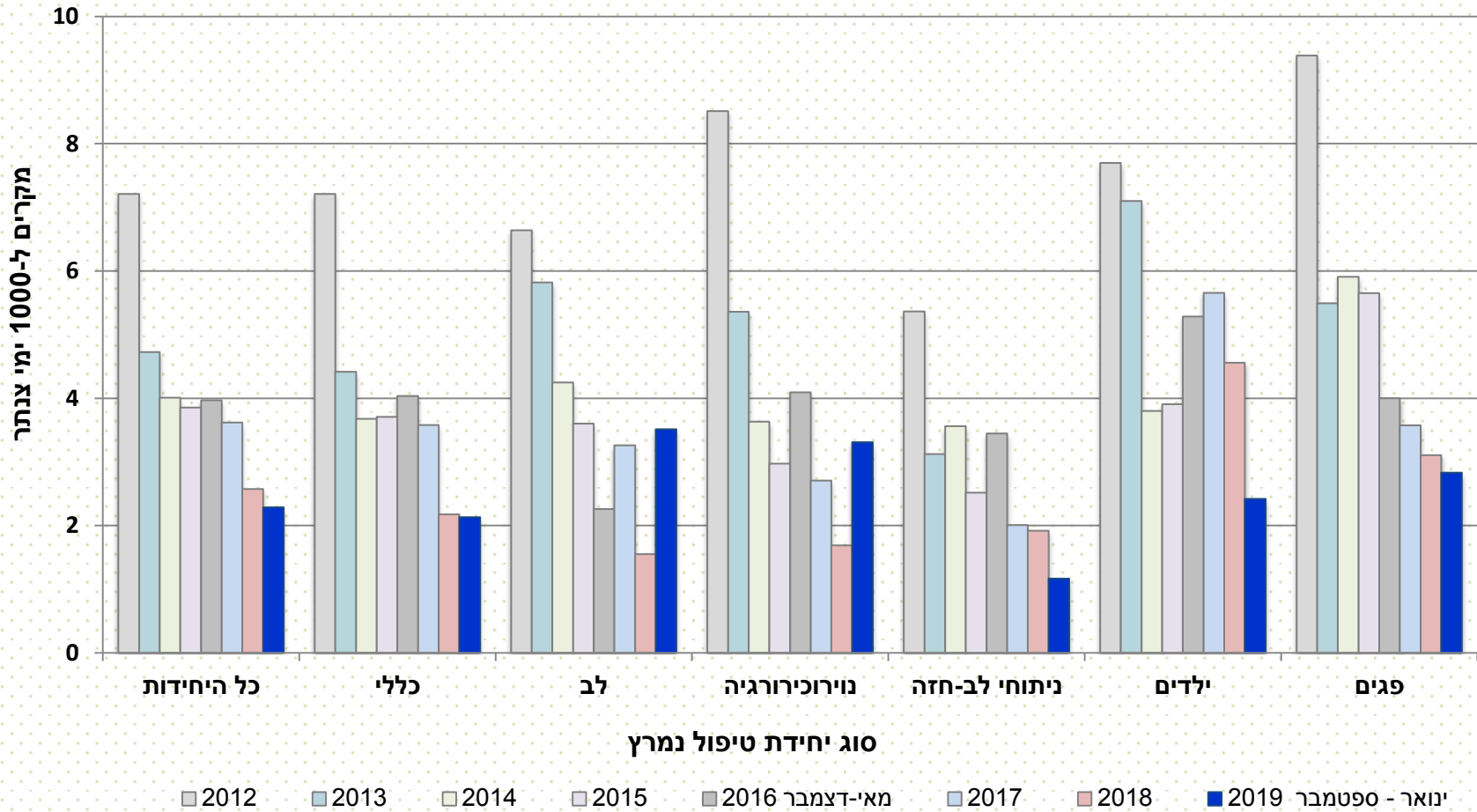
2. נתונים לפי בית חולים

- אלח דם כולל
- אלח דם הקשור בצנתר מרכזי
- אלח דם לא קשור בצנתר מרכזי (primary non-CLABSI)

שיעור ממוצע אלח דם נרכש (CLABSI + non-CLABSI) 2012 - ספטמבר 2019



שיעור ממוצע אלה דם נרכש הקשור בצנתר מרכזי (CLABSI) 2012 - ספטמבר 2019



שיעור אלח דם נרכש

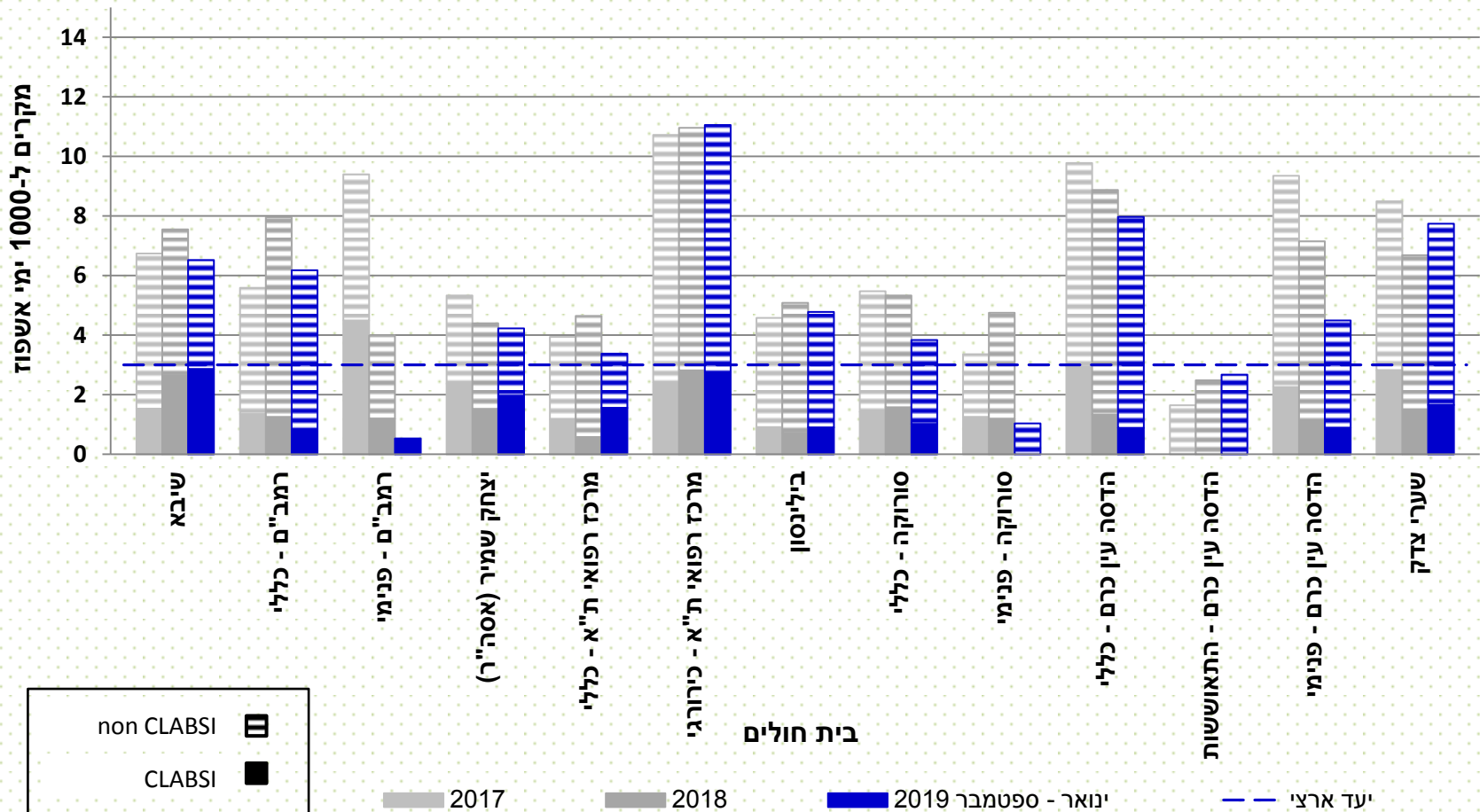
ינואר - ספטמבר 2019 לעומת 2018

שיעור Total BSI ל-1000 ימי אשפוז (ממוצע כללי)		שיעור Primary non-CLABSI ל-1000 ימי אשפוז (ממוצע כללי)		שיעור אלח-דם משני לדלקת ריאות ל-1000 ימי אשפוז (ממוצע כללי)		שיעור CLABSI ל-1000 ימי צנתר (ממוצע כללי)		היחידה
ינואר - ספטמבר 2019	2018	ינואר - ספטמבר 2019	2018	ינואר - ספטמבר 2019	2018	ינואר - ספטמבר 2019	2018	
4.2	5.0	0.5	0.8	1.5	1.5	2.1	2.2	טיפול נמרץ פנימי/כירורגי
3.7	4.9	0.8	0.9	1.1	2.0	1.2	1.9	טיפול נמרץ ניתוחי לב-חזה
3.8	2.6	1.2	1.0	1.2	0.8	3.3	1.7	טיפול נמרץ נירוכירורגיה
1.6	1.2	0.7	0.5	0.3	0.2	3.5	1.5	טיפול נמרץ לב
3.7	5.9	1.1	1.4	0.8	1.2	2.4	4.6	יחידות טיפול נמרץ ילדים וניתוחי לב-חזה ילדים
1.1	1.0	0.3	0.3	0.1	0.1	2.8	3.1	טיפול מיוחד ביילוד ובפג

יחידות טיפול נמרץ פנימי/כירורגי

יחידות טיפול נמרץ פנימי/כירורגי **קבוצה 1**

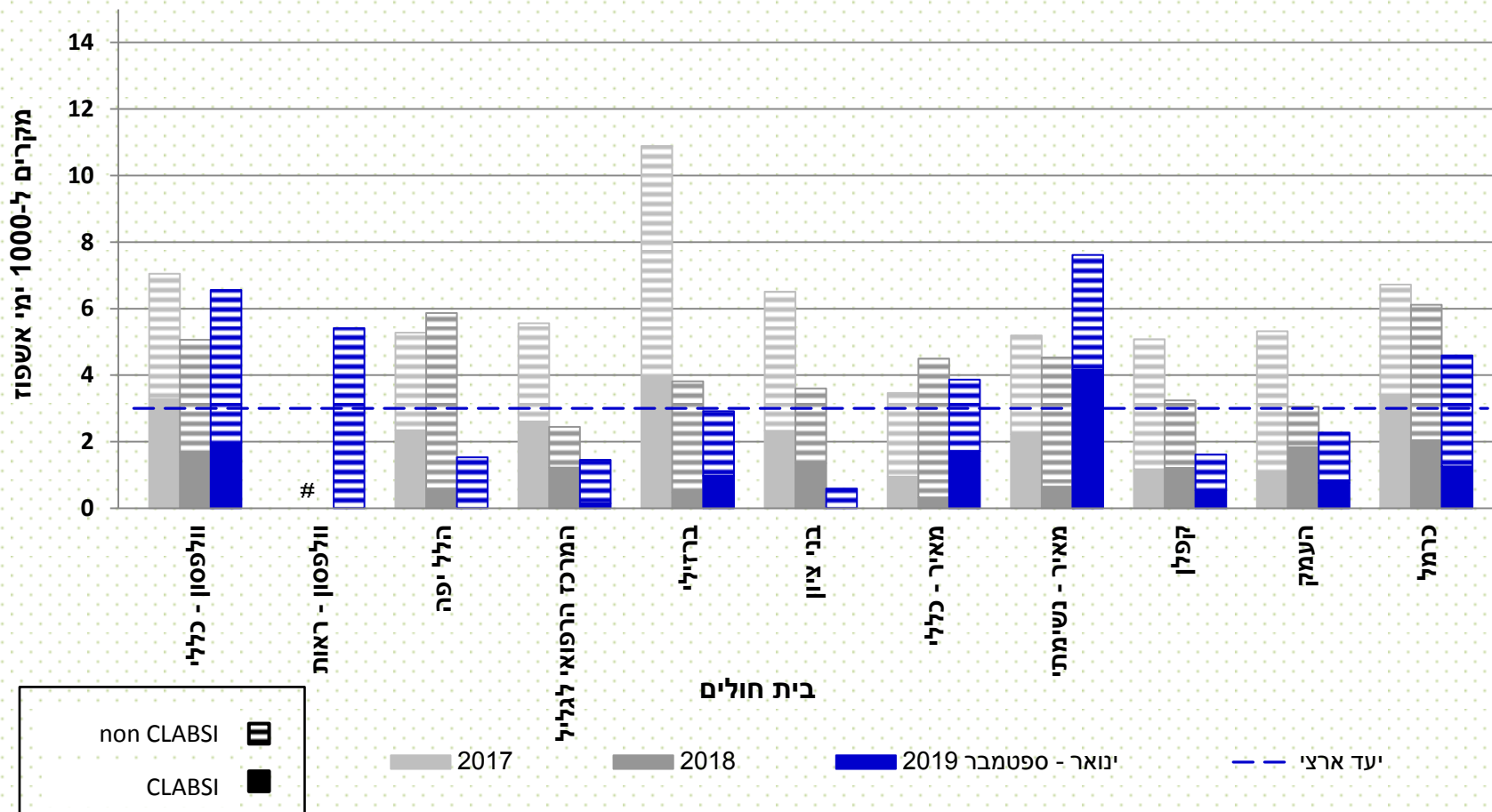
היארעות אלח דם נרכש **CLABSI + non-CLABSI** ל- 1000 ימי אשפוז,
 ינואר - ספטמבר 2019 בהשוואה ל-2017-2018



❖ היעד הארצי - 3.0

יחידות טיפול נמרץ פנימי/כירורגי קבוצה 2

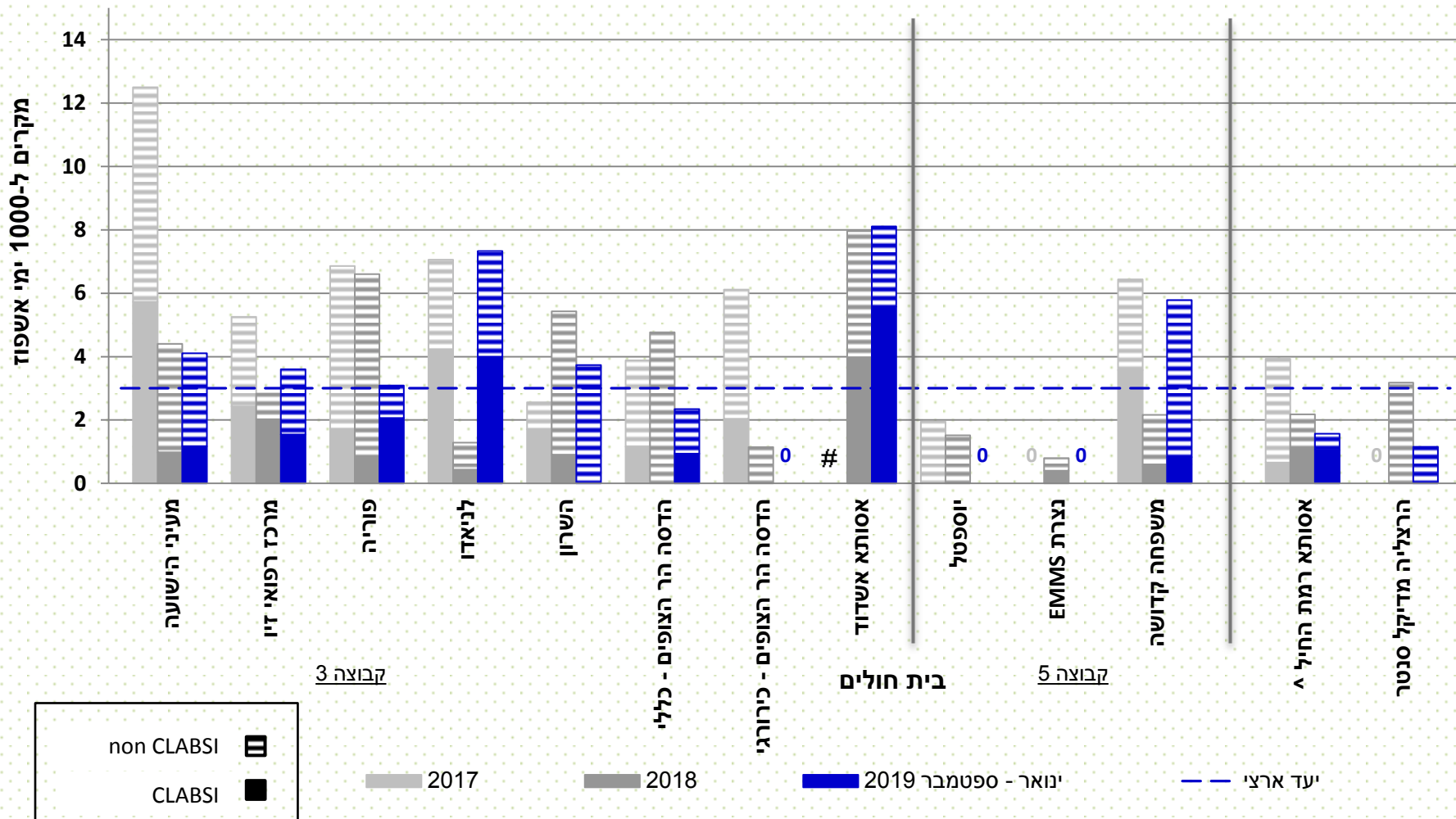
היארעות אלח דם נרכש CLABSI + non CLABSI ל- 1000 ימי אשפוז,
ינואר - ספטמבר 2019 בהשוואה ל-2017-2018



❖ היעד הארצי - 3.0

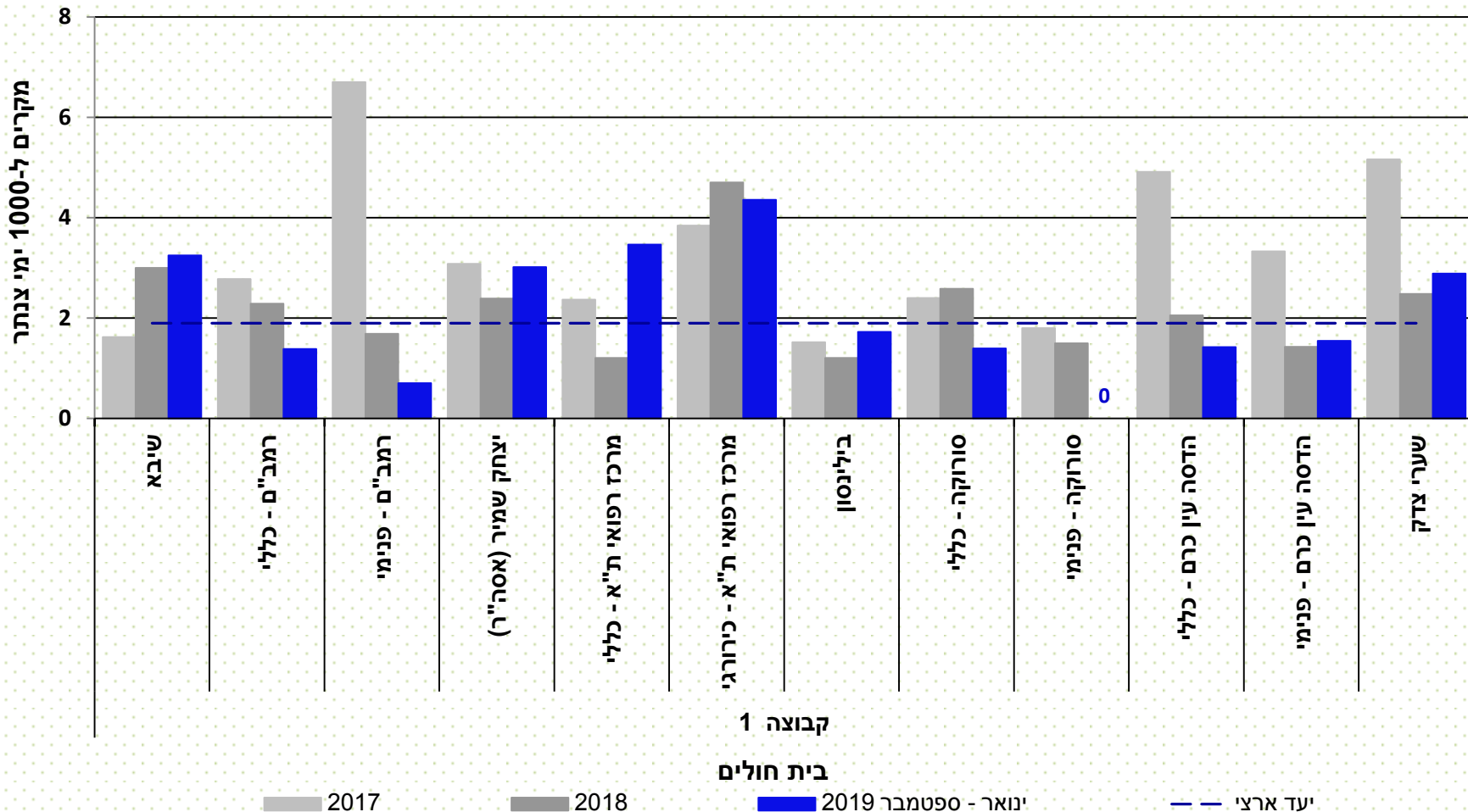
יחידות טיפול נמרץ פנימי/כירורגי קבוצה 3 ו-5

היארעות אלח דם נרכש CLABSI + non CLABSI ל- 1000 ימי אשפוז, ינואר - ספטמבר 2019 בהשוואה ל-2017-2018



יחידות טיפול נמרץ פנימי/כירורגי קבוצה 1

היארעות אלח דם הקשור בצנתר מרכזי **CLABSI** ל-1000 ימי צנתר, ינואר - ספטמבר 2019 בהשוואה ל-2017-2018

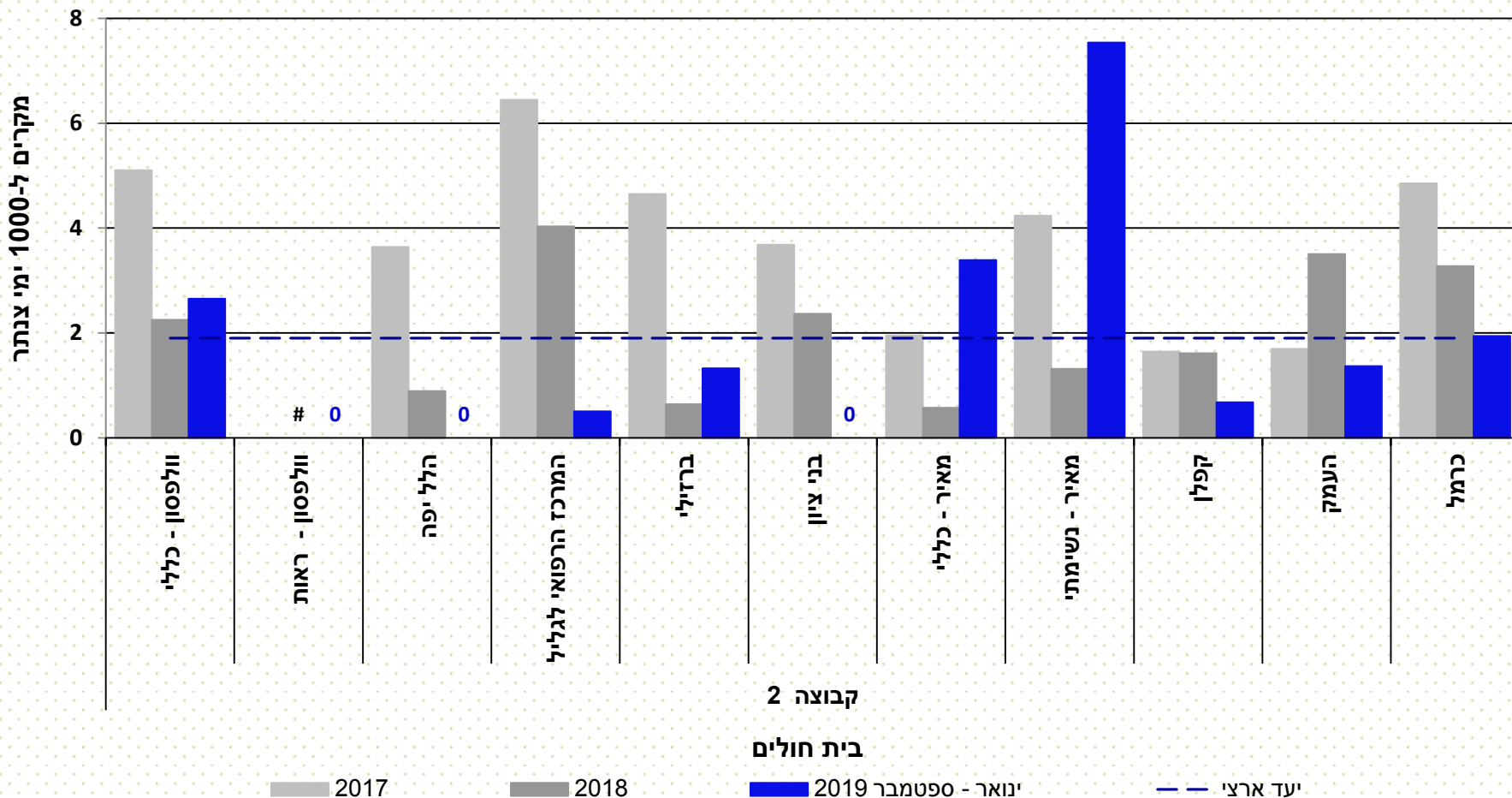


❖ היעד הארצי - 1.9

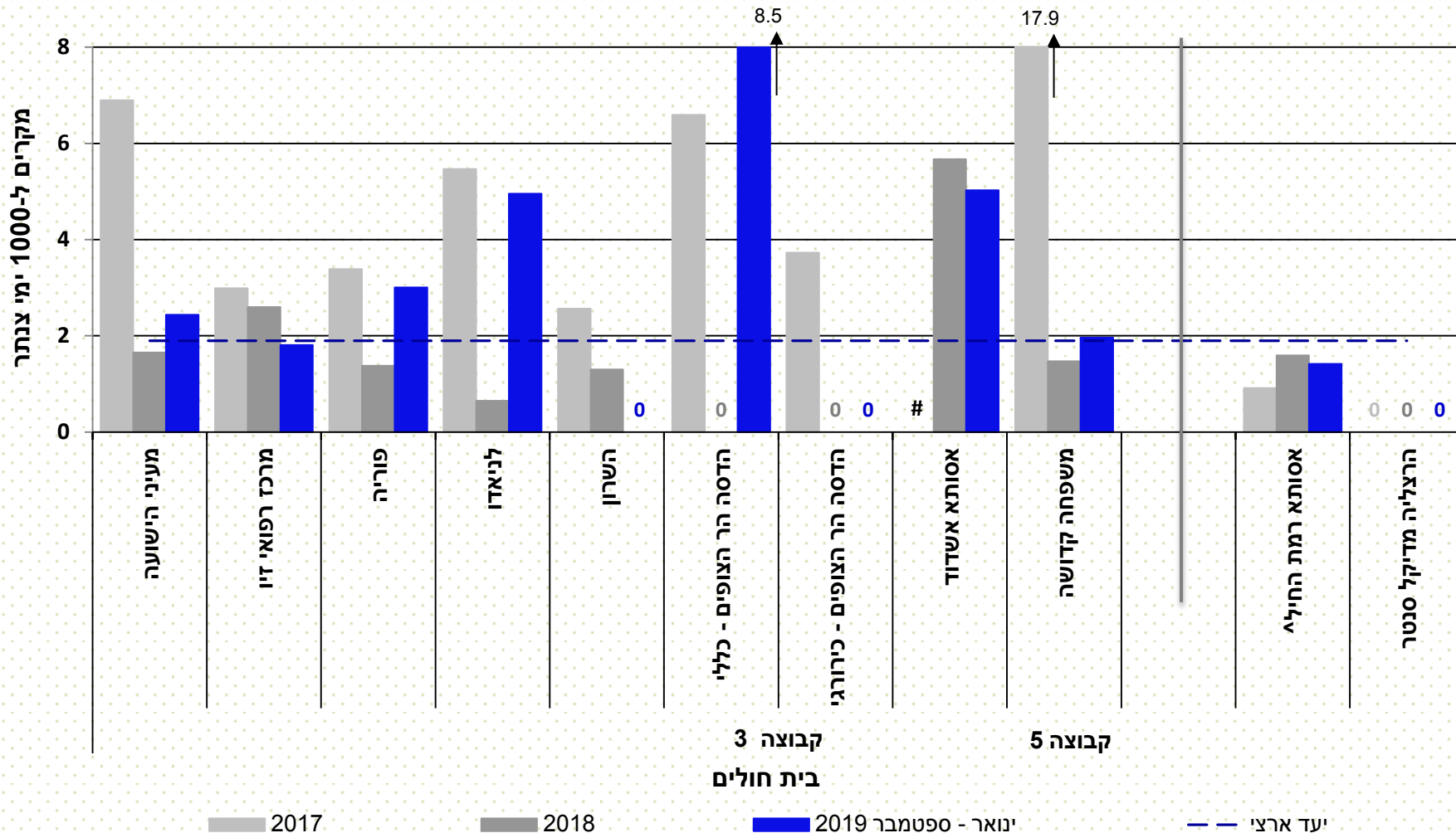
~ לא נכללו בתי חולים עם פחות מ-100 ימי צנתר

יחידות טיפול נמרץ פנימי/כירורגי קבוצה 2

היארעות אלח דם הקשור בצנתר מרכזי CLABSI ל-1000 ימי צנתר, ינואר - ספטמבר 2019 בהשוואה ל-2017-2018



יחידות טיפול נמרץ פנימי/כירורגי קבוצה 3 ו-5 היארעות אלח דם הקשור בצנתר מרכזי CLABSI ל-1000 ימי צנתר, ינואר - ספטמבר 2019 בהשוואה ל-2017-2018

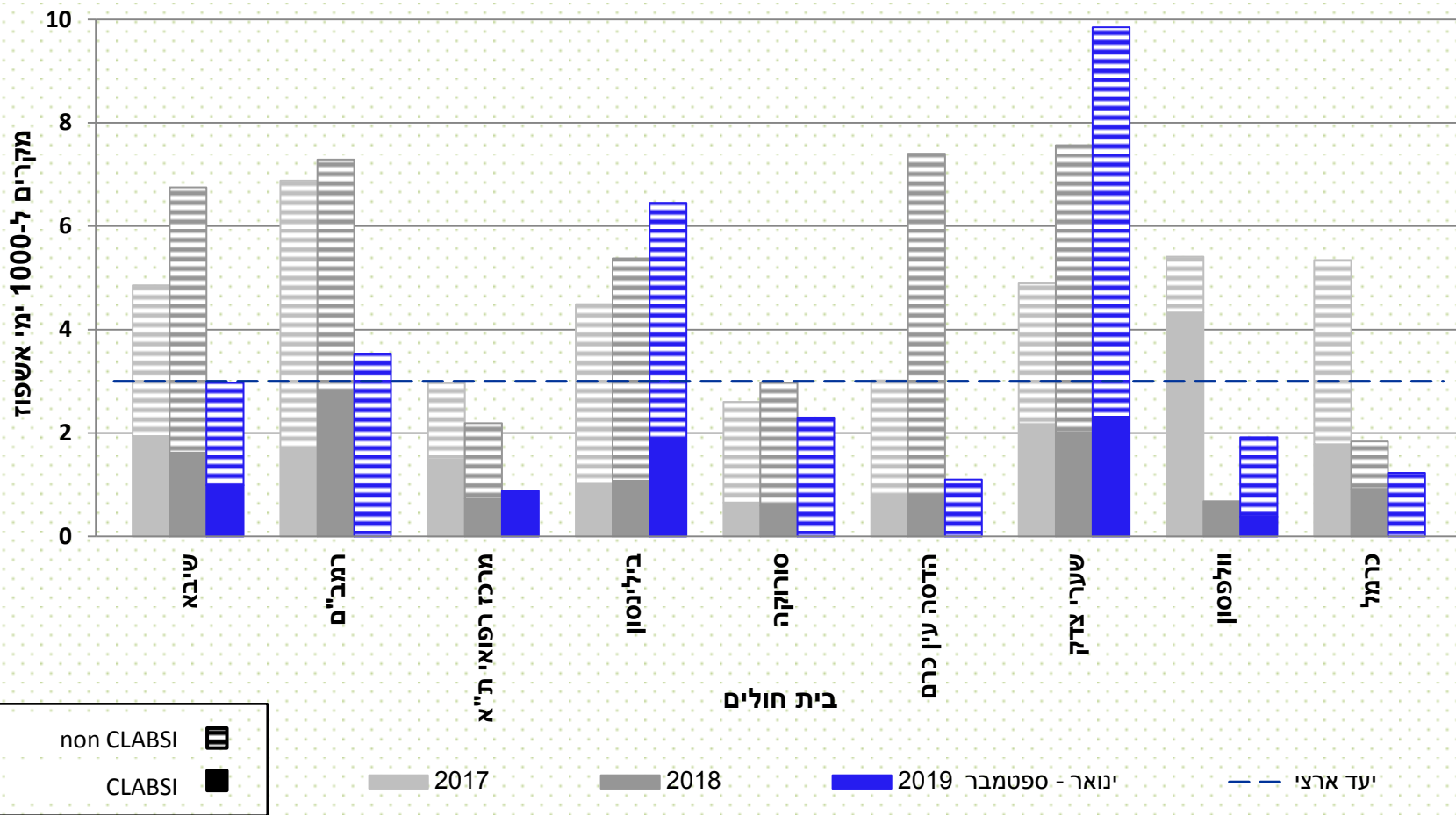


❖ היעד הארצי - 1.9
 ~ לא נכללו בתי חולים עם פחות מ-100 ימי צנתר
 ^ לא בוצעה ולידציה לימי צנתר ואשפוז
 # יחידה חדשה

טיפול נמרץ ניתוחי לב-חזה

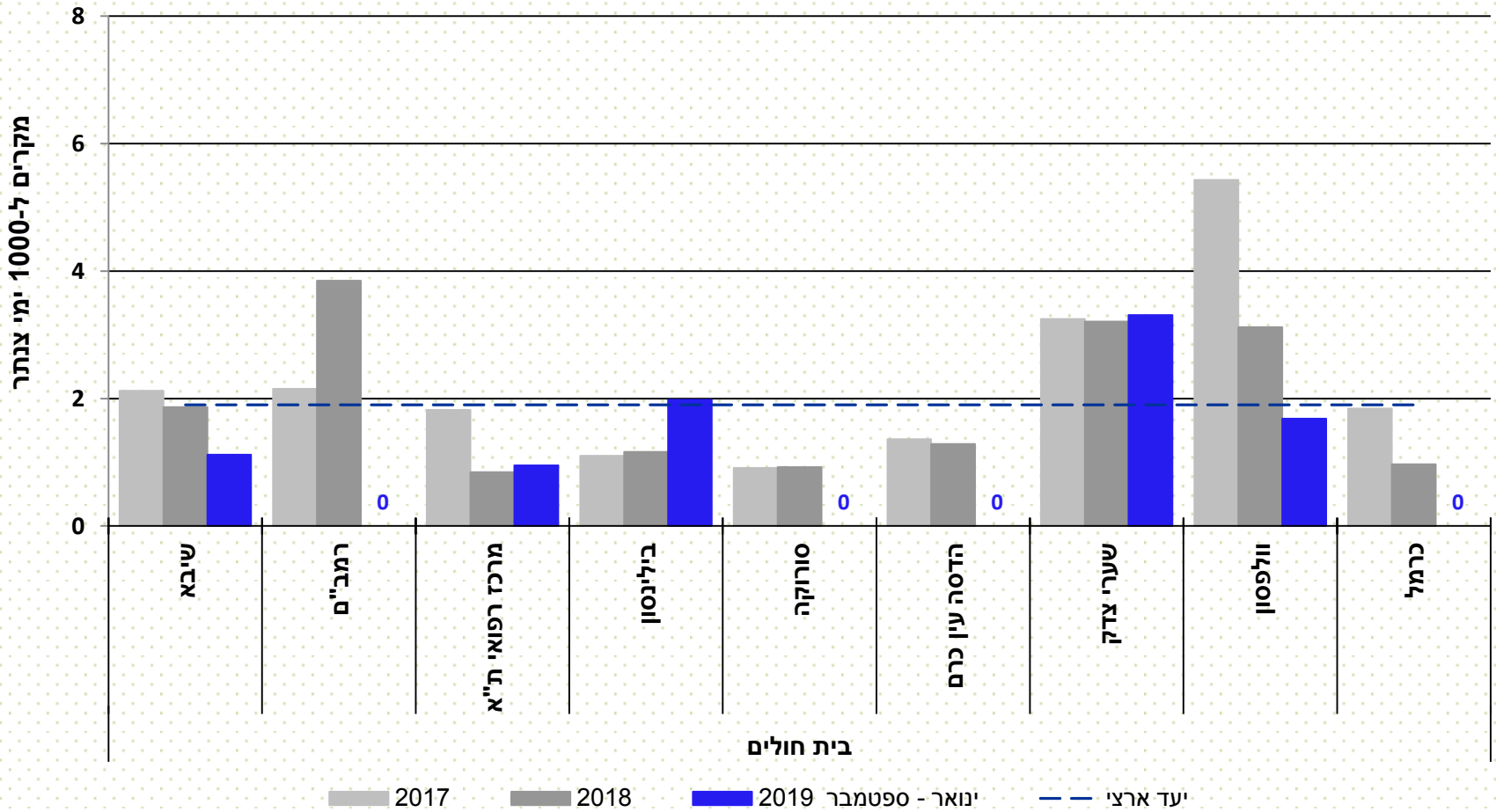
יחידות טיפול נמרץ ניתוחי לב-חזה

היארעות אלח דם נרכש **CLABSI + non-CLABSI** ל- 1000 ימי אשפוז,
 ינואר - ספטמבר 2019 בהשוואה ל-2017-2018



יחידות טיפול נמרץ ניתוחי לב-חזה

היארעות אלח דם הקשור בצנתר מרכזי CLABSI ל-1000 ימי צנתר, ינואר - ספטמבר 2019 בהשוואה ל-2017-2018

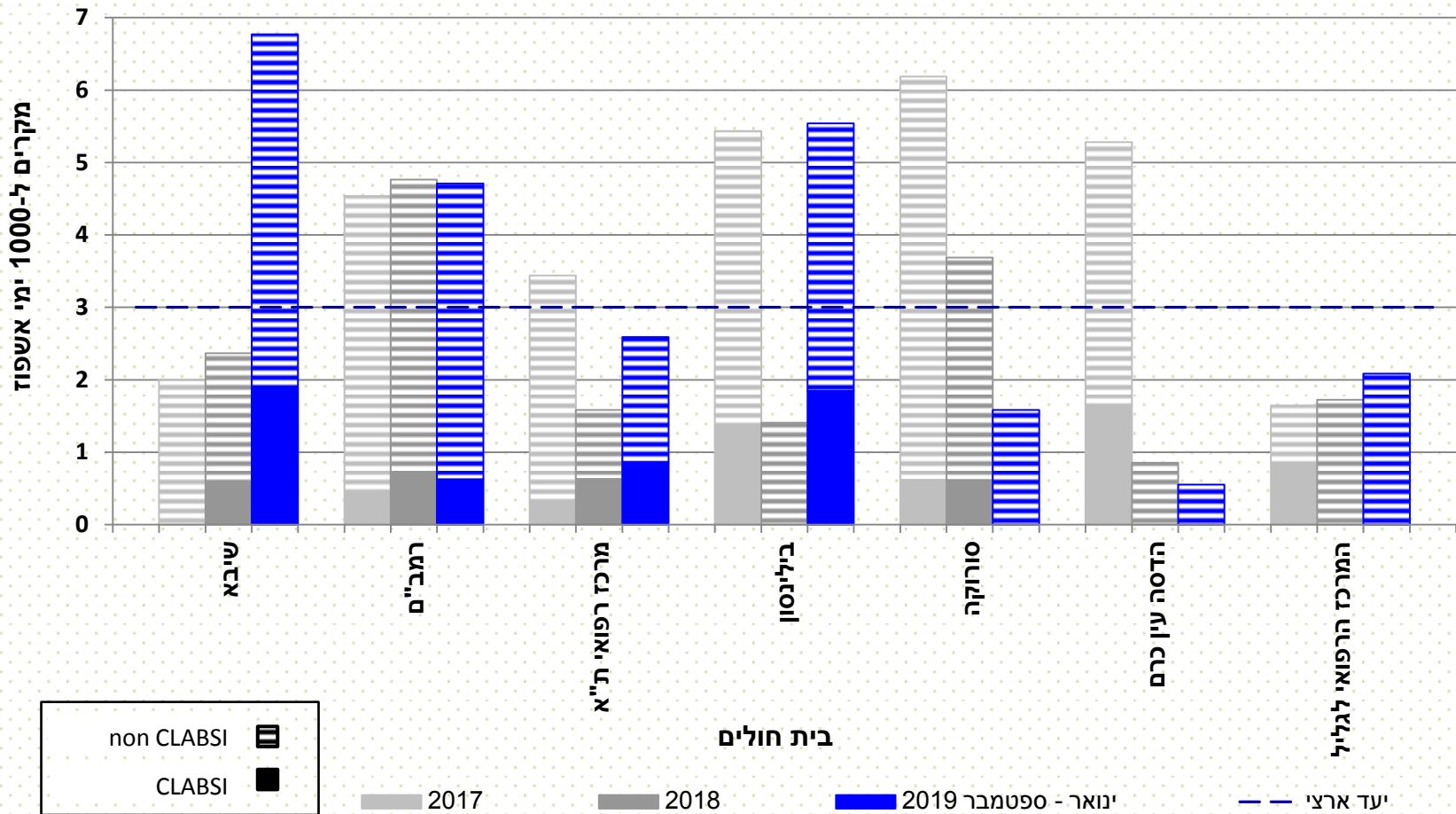


❖ היעד הארצי – 1.9

טיפול נמרץ נוירוכירורגיה

יחידות טיפול נירוכירורגיה

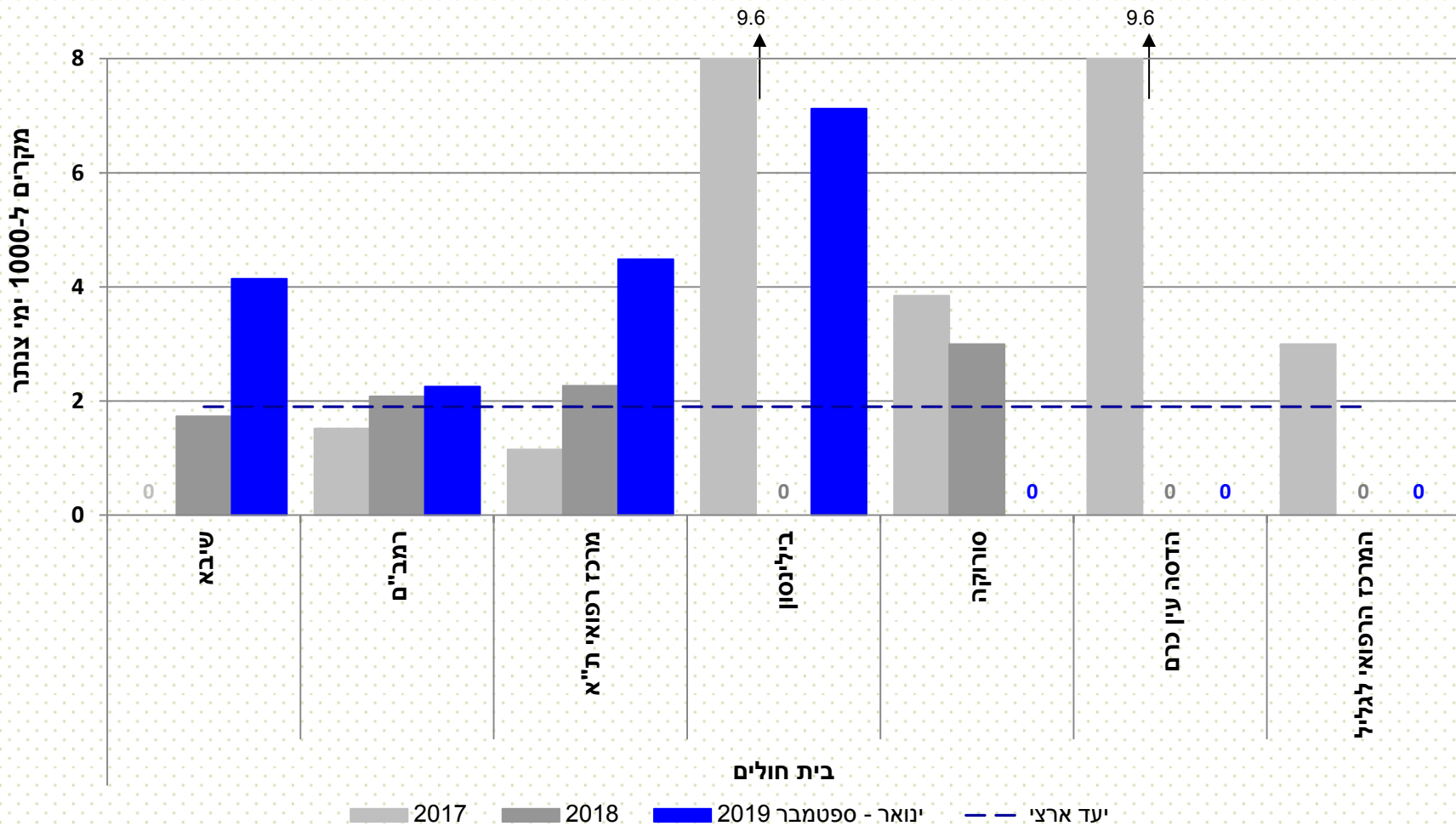
היארעות אלח דם נרכש **CLABSI + non-CLABSI** ל- 1000 ימי אשפוז,
 ינואר - ספטמבר 2019 בהשוואה ל-2017-2018



❖ היעד הארצי – 3.0

יחידות טיפול נירוכירורגיה

היארעות אלח דם הקשור בצנתר מרכזי CLABSI ל-1000 ימי צנתר, ינואר - ספטמבר 2019 בהשוואה ל-2017-2018

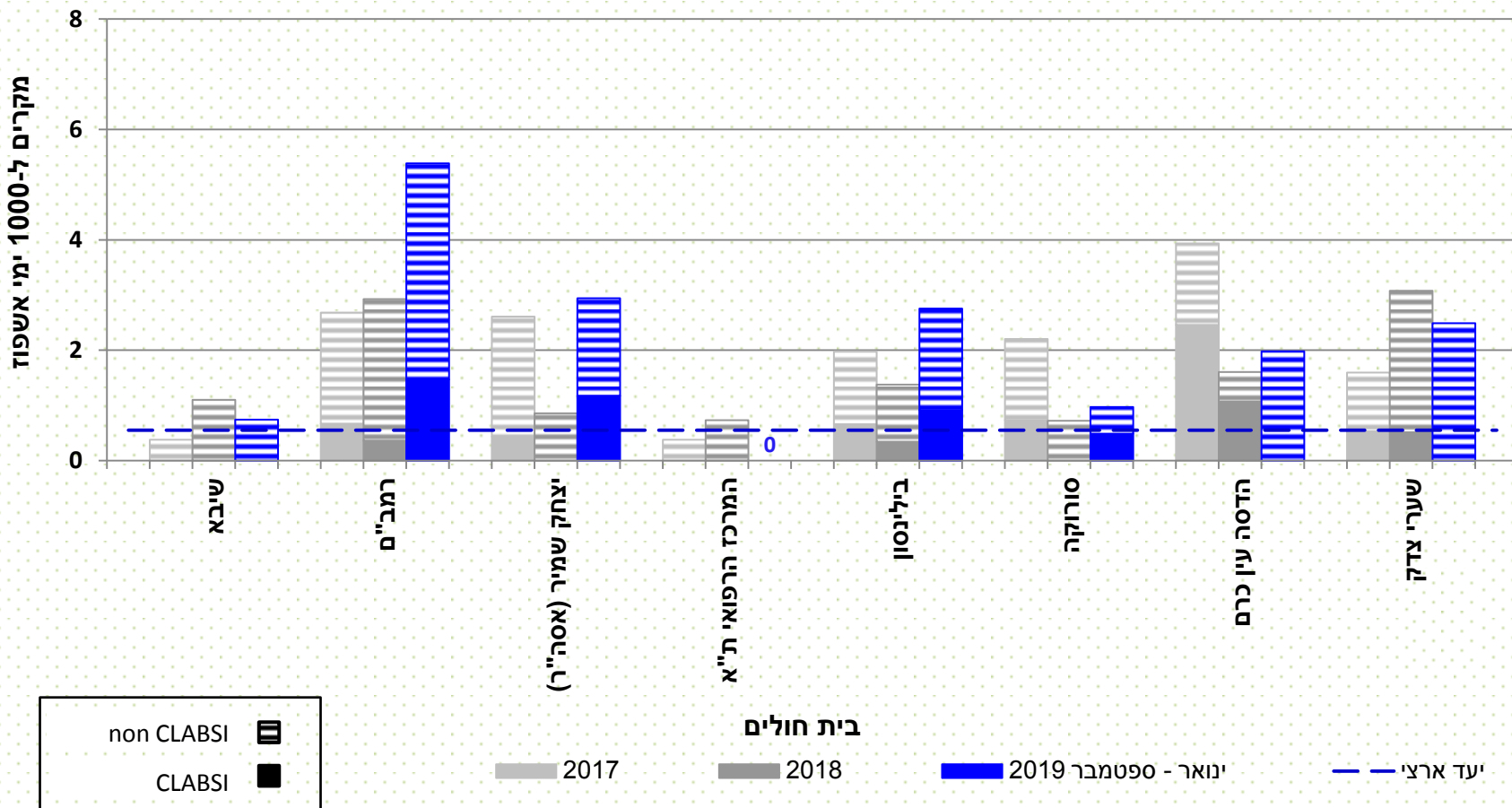


❖ היעד הארצי - 1.9

יחידות טיפול נמרץ לב

יחידות טיפול נמרץ לב - קבוצה 1

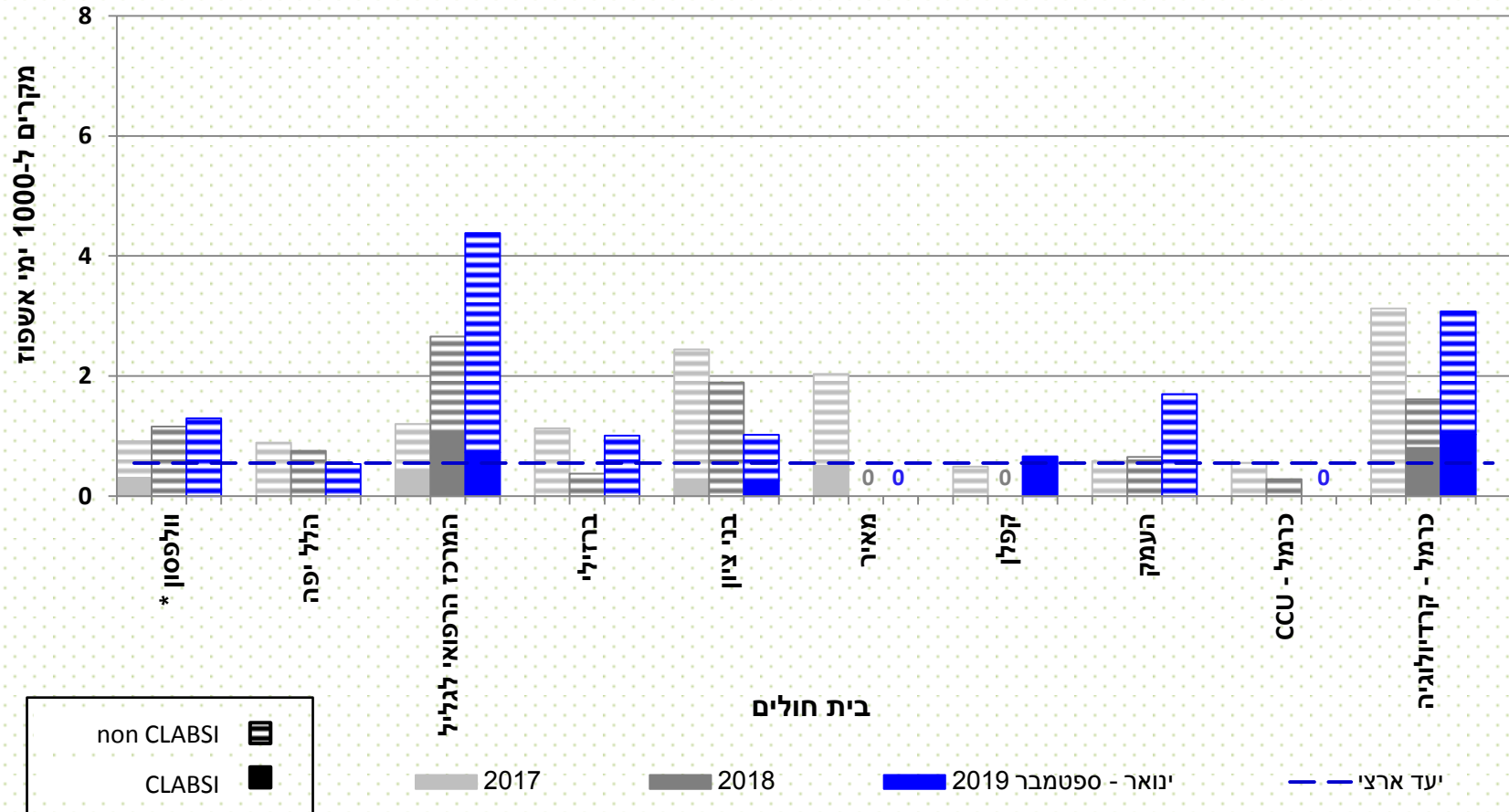
היארעות אלח דם נרכש CLABSI + non-CLABSI ל- 1000 ימי אשפוז,
 ינואר - ספטמבר 2019 בהשוואה ל-2018-2017



❖ היעד הארצי - 0.55

יחידות טיפול נמרץ לב - קבוצה 2

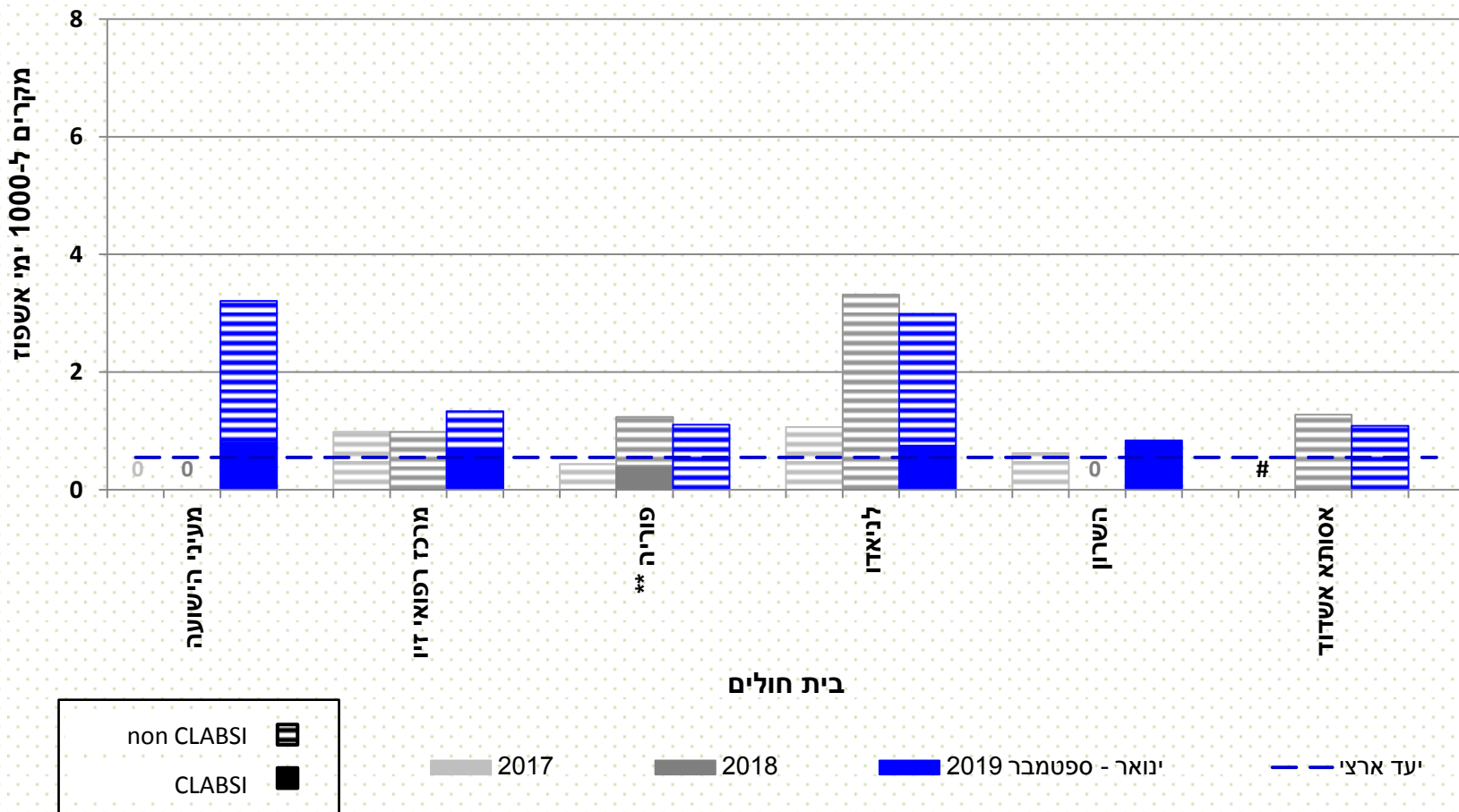
היארעות אלח דם נרכש CLABSI + non-CLABSI ל- 1000 ימי אשפוז,
ינואר - ספטמבר 2019 בהשוואה ל-2017-2018



❖ היעד הארצי - 0.55

יחידות טיפול נמרץ לב - קבוצה 3

היארעות אלח דם נרכש CLABSI + non-CLABSI ל- 1000 ימי אשפוז,
ינואר - ספטמבר 2019 בהשוואה ל-2017-2018



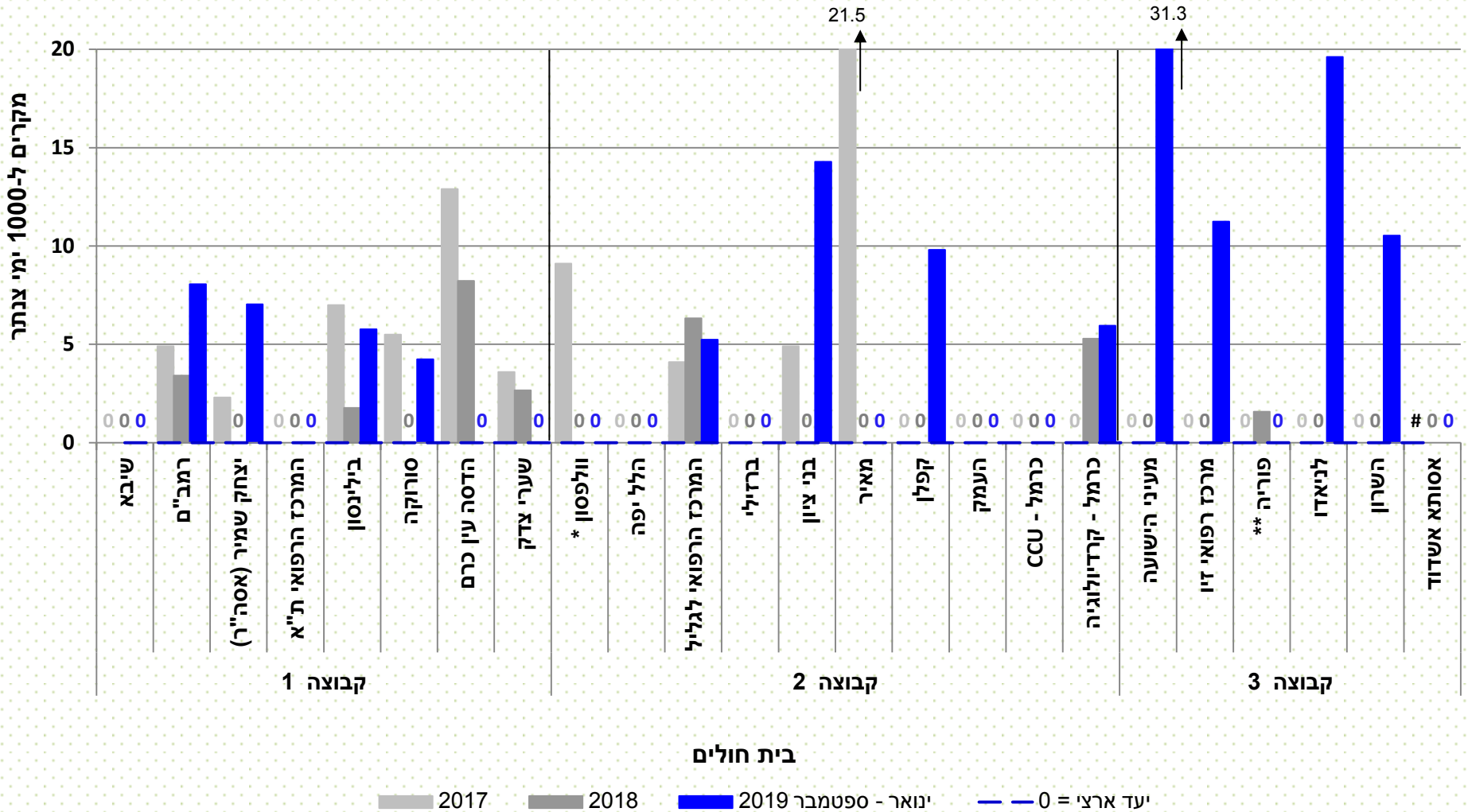
❖ היעד הארצי - 0.55

היחידה הארצית למניעת זיהומים
National Center for Infection Control

יחידה חדשה
** משולב ט.ג. לב וניתוחי לב-חזה

יחידות טיפול נמרץ לב

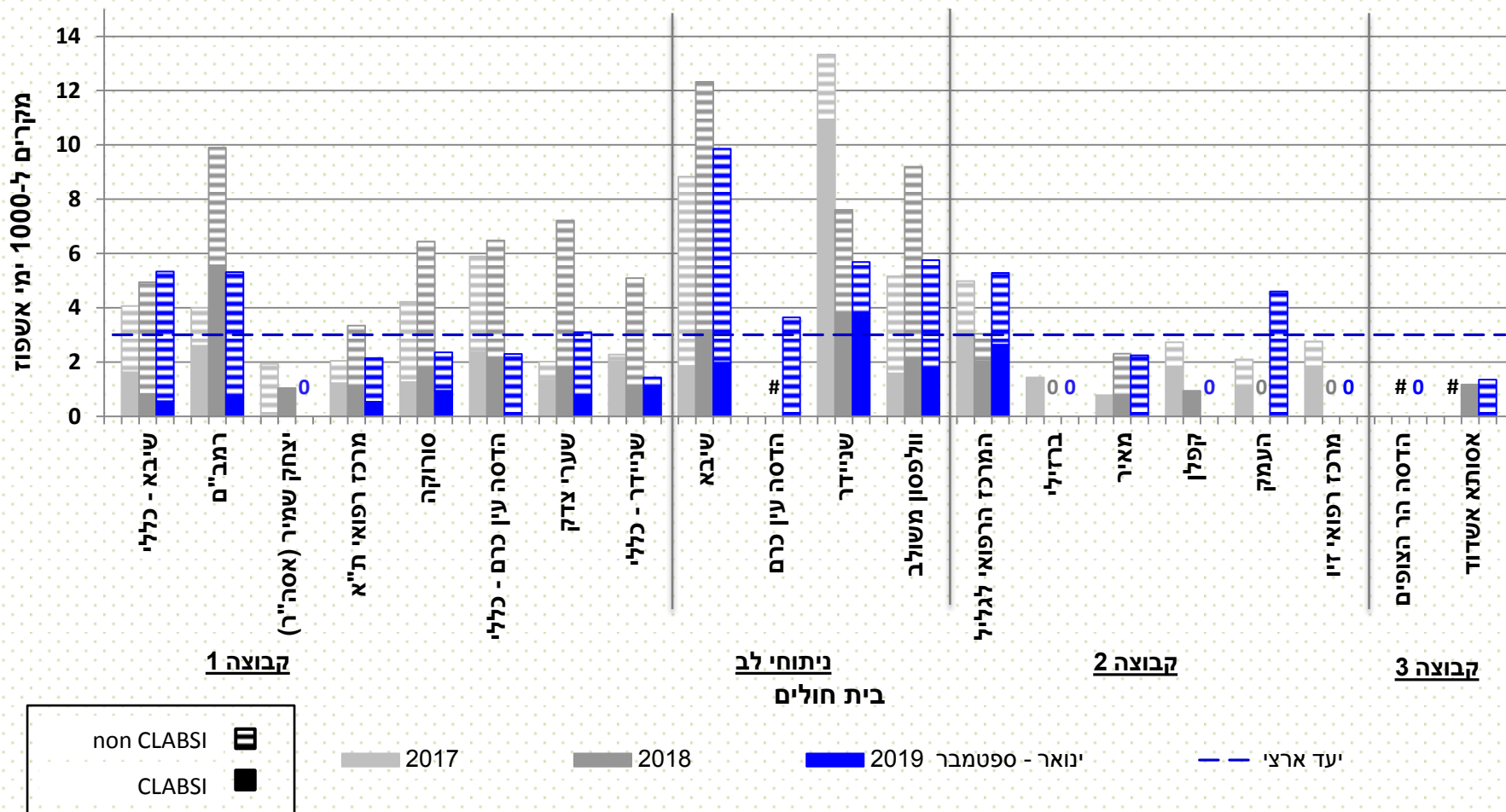
היארעות אלח דם הקשור בצנתר מרכזי CLABSI, ינואר-ספטמבר 2019



יחידות טיפול נמרץ ילדים וניתוחי לב-חזה ילדים

יחידות טיפול נמרץ ילדים וניתוחי לב-חזה ילדים

היארעות אלח דם נרכש CLABSI + non-CLABSI ל- 1000 ימי אשפוז,
ינואר - ספטמבר 2019 בהשוואה ל-2017-2018

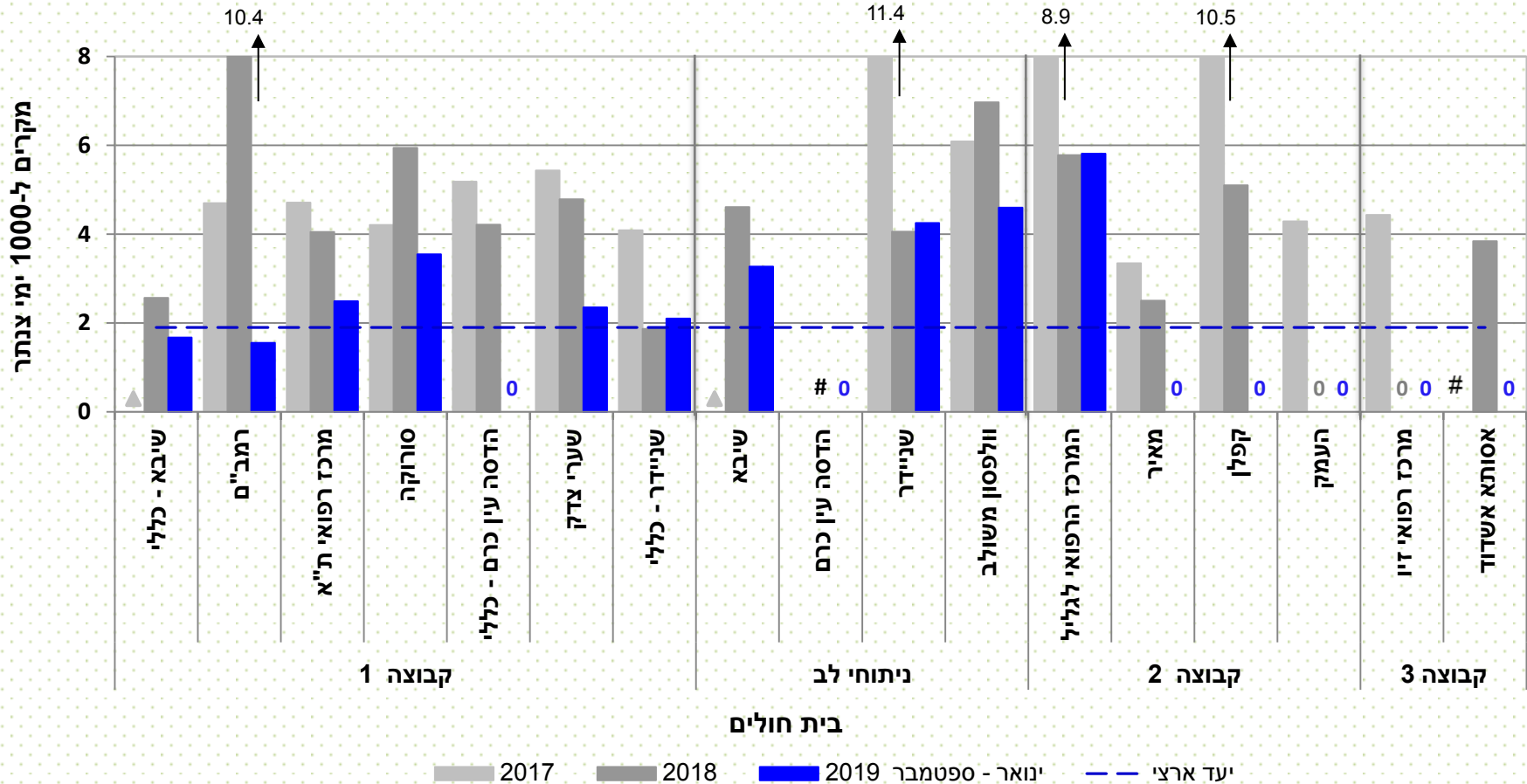


❖ היעד הארצי - 3.0

היחידה הארצית למניעת זיהומים
National Center for Infection Control

יחידות טיפול נמרץ ילדים וניתוחי לב-חזה ילדים

היארעות אלח דם הקשור בצנתר מרכזי CLABSI ל-1000 ימי צנתר,
ינואר - ספטמבר 2019 בהשוואה ל-2017-2018



❖ היעד הארצי - 1.9

▲ נתוני ימי צנתר לא מתוקפים

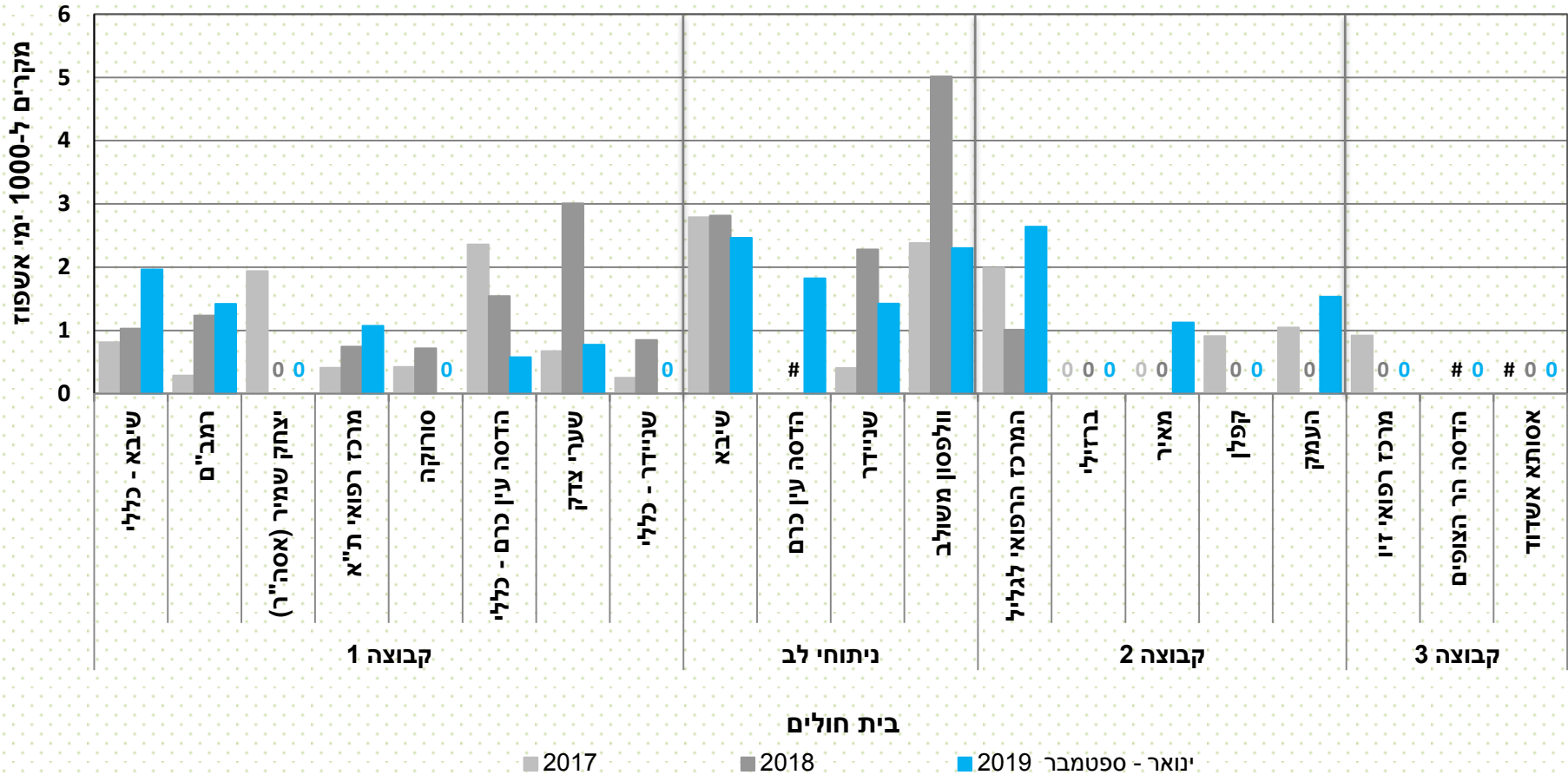
~ לא נכללו בתי חולים עם פחות מ-100 ימי צנתר

יחידה חדשה

(2019: עין כרם ניתוחי לב - 6 חודשי דיווח)

יחידות טיפול נמרץ ילדים וניתוחי לב-חזה ילדים

שיעור Primary non-CLABSI ל-1000 ימי אשפוז, ינואר - ספטמבר 2019 בהשוואה ל-2017-2018

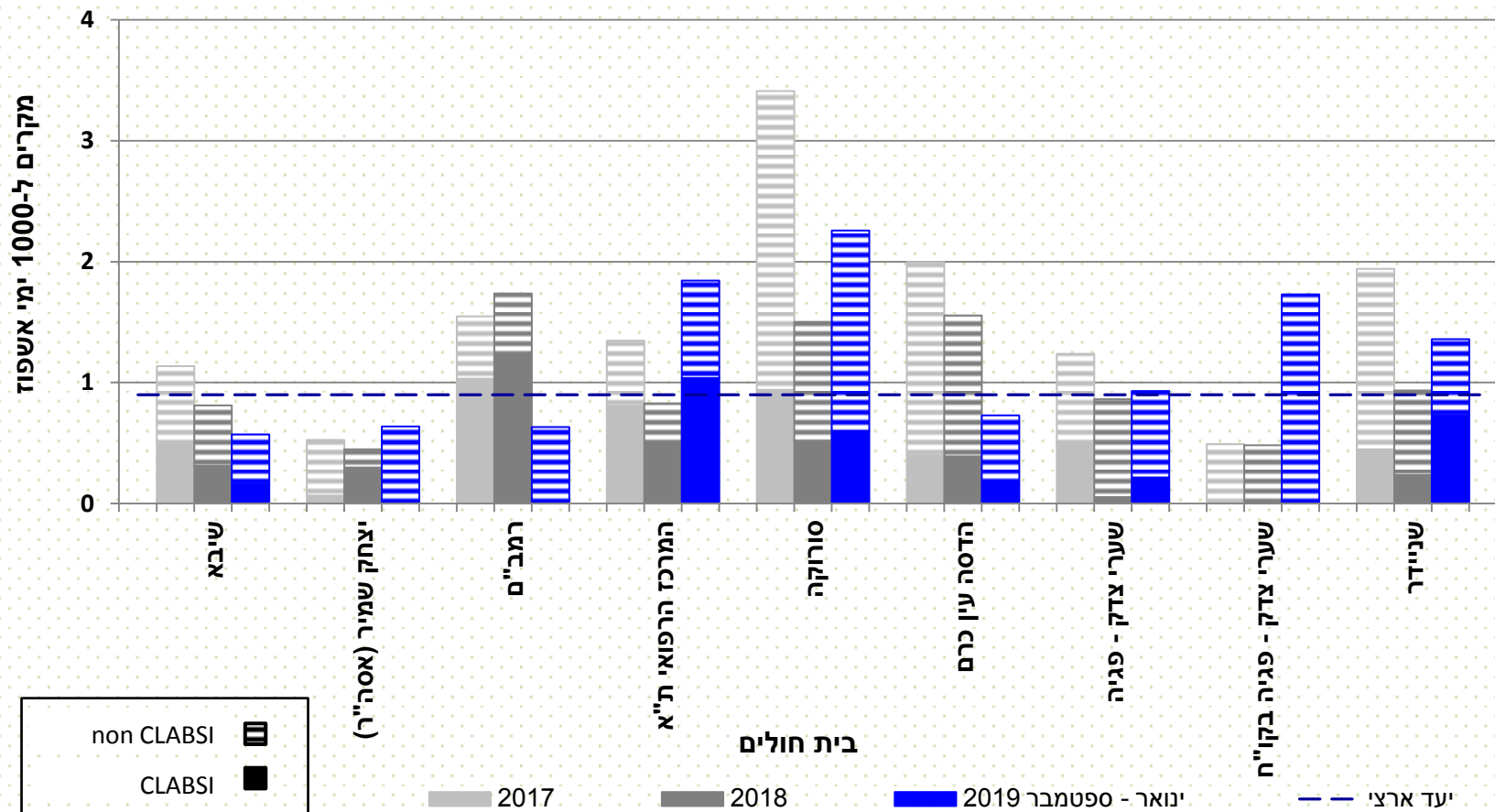


יחידה חדשה
(2019: הר הצופים - 8 חודשי דיווח; עין כרם ניתוחי לב - 6 חודשי דיווח)

טיפול מיוחד ביילוד ובפג

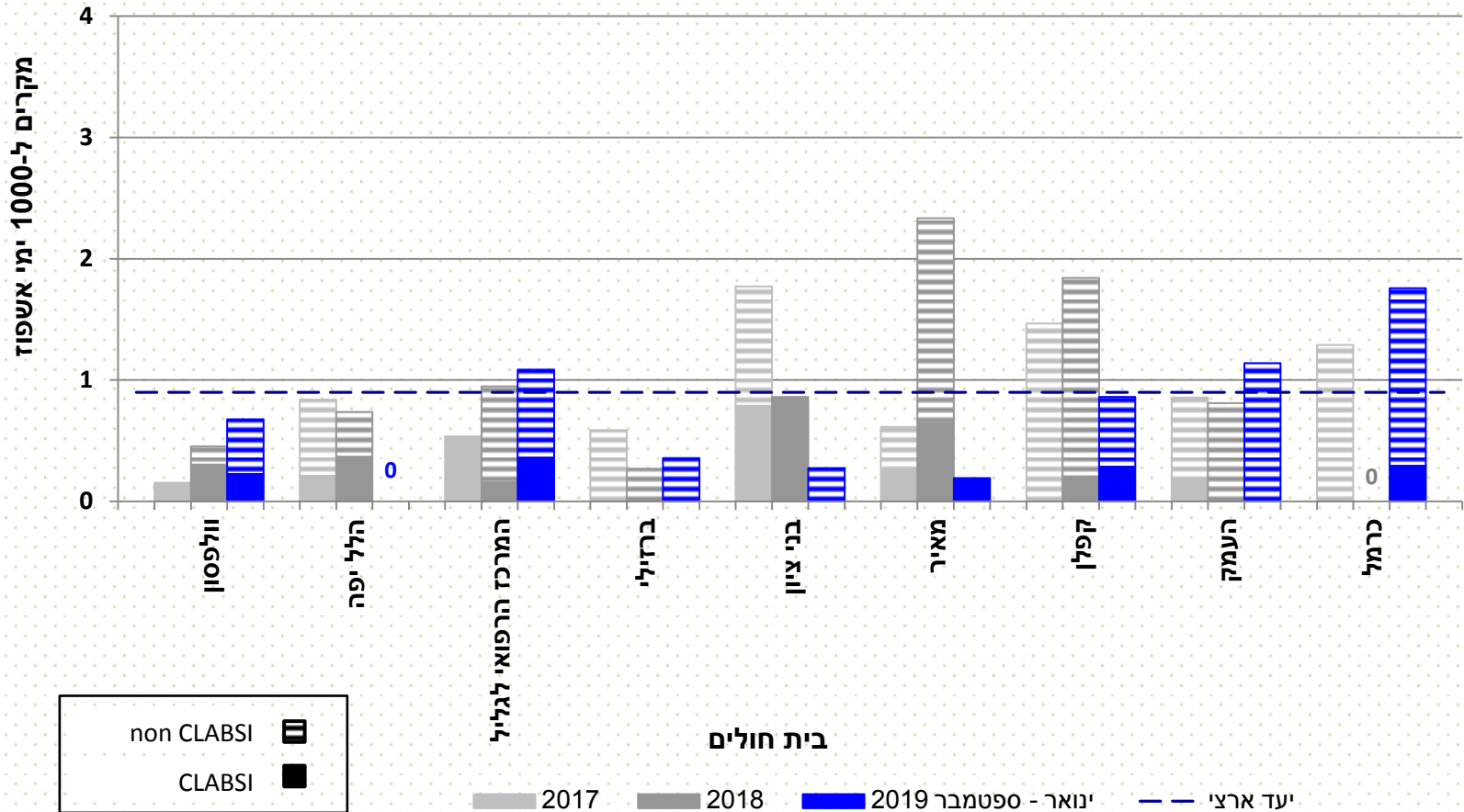
יחידות טיפול מיוחד ביילוד ובפג – קבוצה 1

היארעות אלח דם נרכש CLABSI + non-CLABSI ל- 1000 ימי אשפוז,
ינואר - ספטמבר 2019 בהשוואה ל-2017-2018



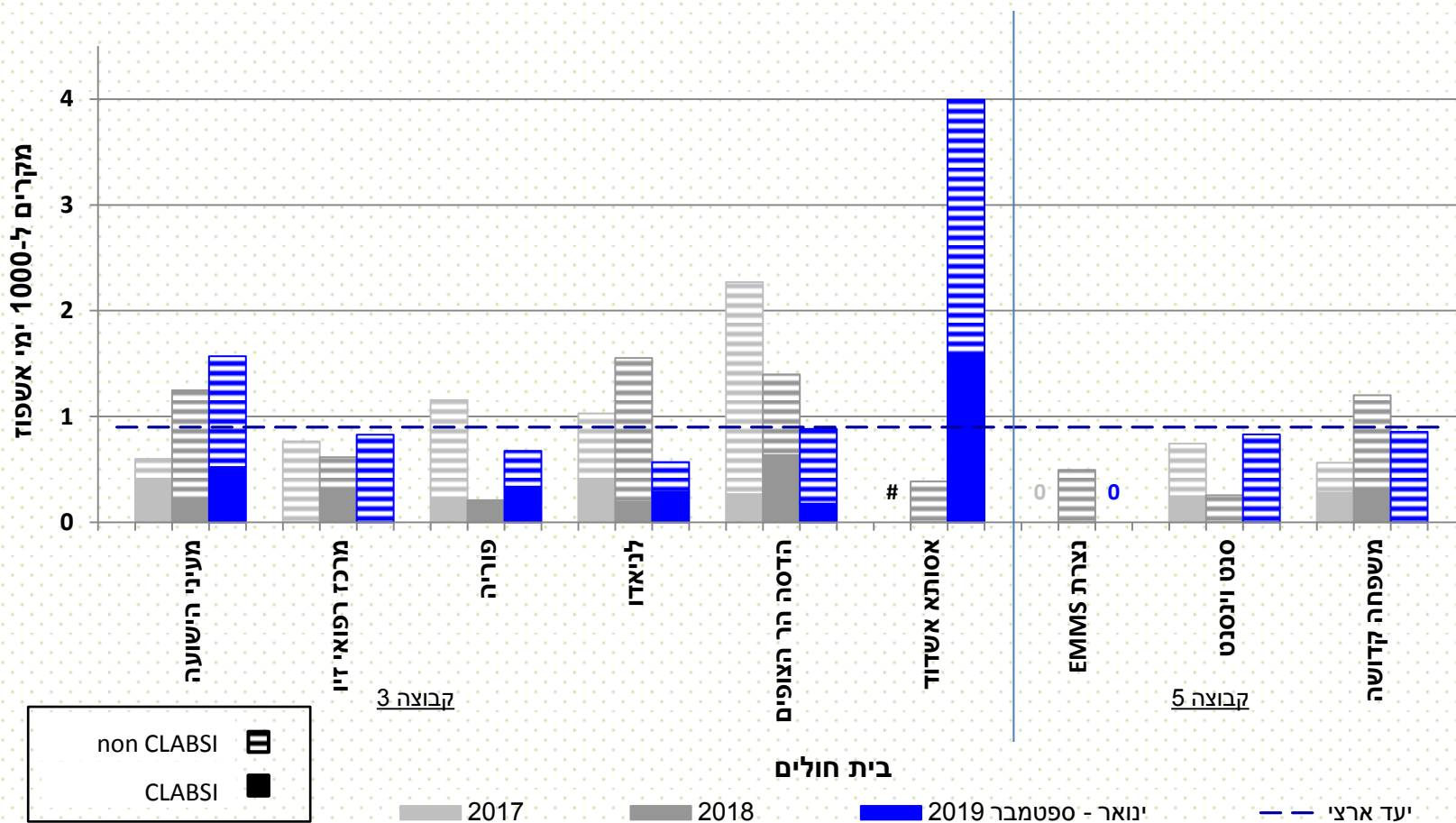
יחידות טיפול מיוחד ביילוד ובפג – קבוצה 2

היארעות אלח דם נרכש CLABSI + non-CLABSI ל- 1000 ימי אשפוז,
ינואר - ספטמבר 2019 בהשוואה ל-2017-2018



יחידות טיפול מיוחד ביילוד ובפג – קבוצה 3 ו-5

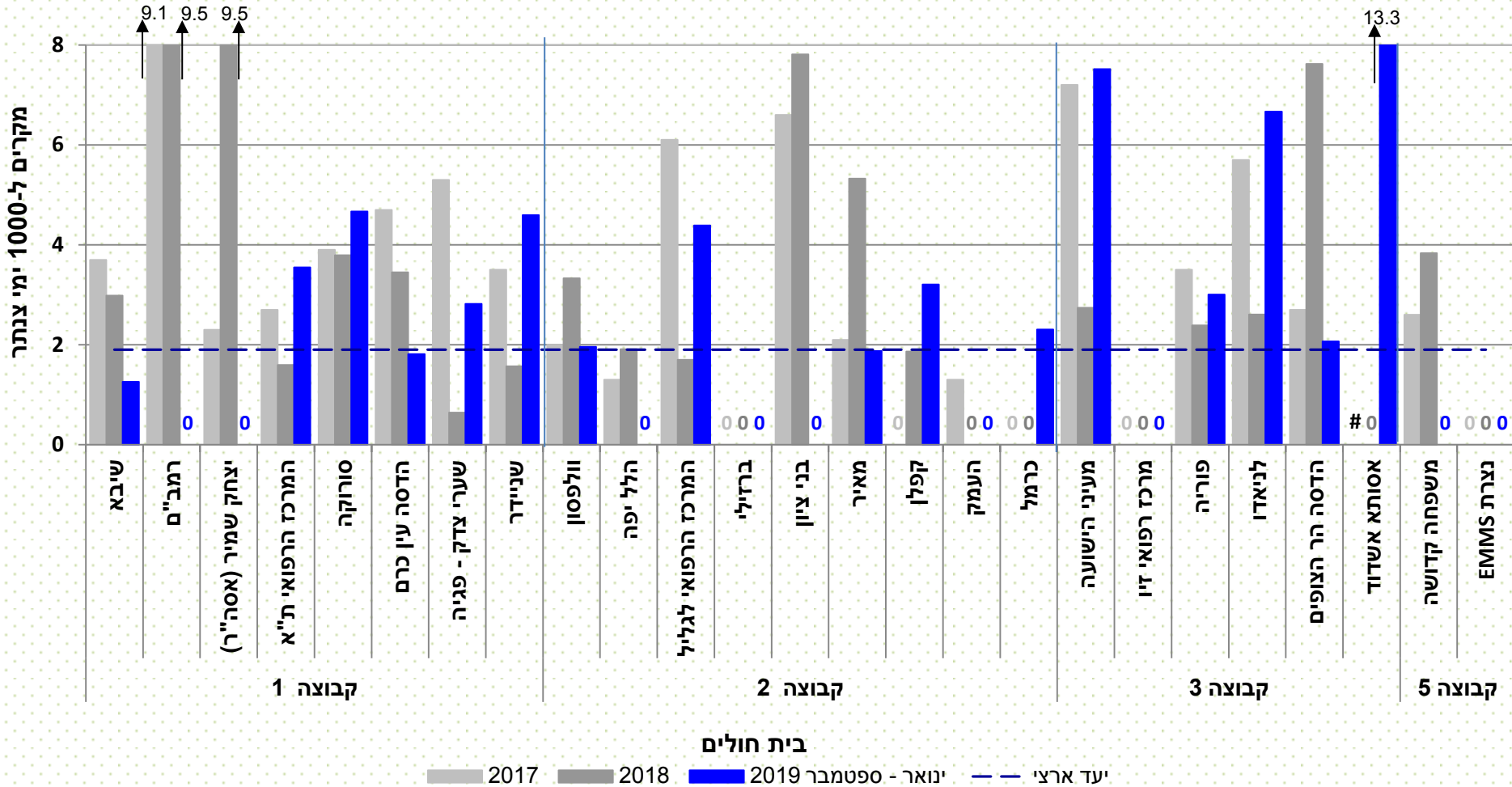
היארעות אלח דם נרכש CLABSI + non-CLABSI ל- 1000 ימי אשפוז,
 ינואר - ספטמבר 2019 בהשוואה ל-2017-2018



❖ היעד הארצי – 0.9

יחידות טיפול מיוחד ביילוד ובפג

היארעות אלח דם הקשור בצנתר מרכזי, **CLABSI** ל-1000 ימי צנתר, ינואר - ספטמבר 2019 בהשוואה ל-2017-2018



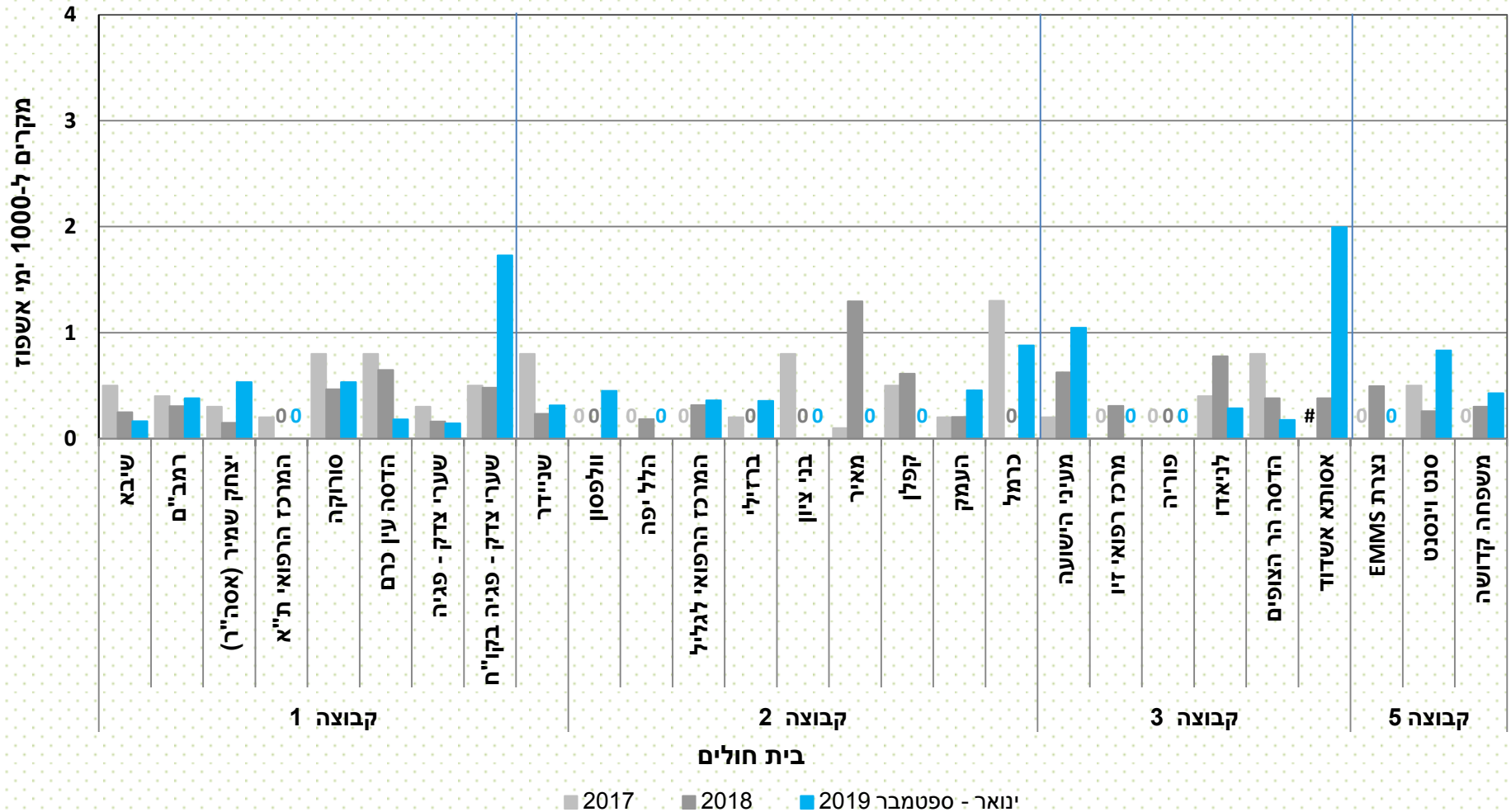
❖ היעד הארצי - 1.9

יחידה חדשה

~ לא נכללו בתי חולים עם פחות מ-100 ימי צנתר

יחידות טיפול מיוחד ביילוד ובפג

שיעור Primary non-CLABSI ל-1000 ימי אשפוז, ינואר - ספטמבר 2019 בהשוואה ל-2017-2018



- יחידה חדשה

טיפול נמרץ פנימי/כירורגי, ינואר - ספטמבר 2019

מספר תצפיות שבועו על טיפול שוטף	מספר תצפיות החדרה שבועו על החדרה	שיעור אלה דם נרכש (+ CLABSI non-CLABSI) 1000 ימי אשפוז	ימי אשפוז	מספר מקרי אלה דם נרכש (+ CLABSI non-CLABSI)	סה"כ אירועי primary MBI	סה"כ אירועי secondary BSI	סה"כ אירועי primary nonCLABSI	שיעור CLABSI ל- 1000 ימי צנרת	ימי צנרת	מספר מקרי CLABSI	שם בית חולים
16	0	6.52	3834	25	0	13	1	3.3	3384	11	שיבא
7	19	4.10	1707	7	0	2	3	2.4	821	2	מעניי הישועה
0	0	6.18	3558	22	1	15	3	1.4	2162	3	רמב"ם - טיפול נמרץ כללי
0	0	0.53	1883	1	0	0	0	0.7	1419	1	רמב"ם - טיפול נמרץ פנימי
64	34	6.56	3050	20	1	11	2	2.7	2263	6	וולפסון - טיפול נמרץ כללי
43	9	5.41	924	5	0	5	0	0.0	217	0	וולפסון - טיפול נמרץ ראות #
0	0	4.23	3545	15	0	7	1	3.0	2319	7	יצחק שמיר (אסה"ר)
0	5	3.60	1946	7	1	3	0	1.8	1657	3	מרכז רפואי זיו
1	0	1.53	1308	2	0	2	0	0.0	848	0	הלל יפה
12	17	1.45	6874	10	1	5	3	0.5	1979	1	המרכז הרפואי לגליל
29	7	2.92	2056	6	0	4	0	1.3	1507	2	ברזילי
7	3	3.09	972	3	0	1	0	3.0	665	2	פוריה
10	2	3.38	3847	13	0	6	1	3.5	1731	6	מרכז רפואי ת"א - טיפול נמרץ כללי
10	2	11.05	2171	24	0	17	1	4.4	1377	6	מרכז רפואי ת"א - טיפול נמרץ כירורגי
128	100	0.59	1698	1	0	1	0	0.0	959	0	בני ציון
0	0	4.78	4393	21	0	14	3	1.7	2321	4	בילינסון
52	2	3.84	3903	15	0	11	0	1.4	2863	4	סורוקה - טיפול נמרץ כללי
32	3	1.04	1925	2	0	2	0	0.0	1639	0	סורוקה - טיפול נמרץ פנימי
0	7	3.87	2327	9	0	3	2	3.4	1180	4	מאיר - טיפול נמרץ כללי
2	12	7.61	1445	11	1	0	4	7.5	796	6	מאיר - טיפול נמרץ נשימתי
0	3	1.62	1856	3	0	2	0	0.7	1475	1	קפלן
53	50	7.33	1501	11	0	5	0	5.0	1211	6	לניאדו
47	16	2.27	1319	3	0	2	0	1.4	731	1	העמק
6	25	4.59	2395	11	1	6	1	1.9	1544	3	כרמל
14	17	3.73	804	3	0	2	1	0.0	574	0	השרון
11	5	0.00	483	0	0	0	0	0.0	74	0	יוספטל
19	14	7.98	3385	27	0	17	7	1.4	2105	3	הדסה עין כרם - טיפול נמרץ כללי
2	0	2.68	373	1	0	1	0	0.0	83	0	הדסה עין כרם - טיפול נמרץ בהתאוששות
22	22	4.50	2223	10	1	6	1	1.5	1292	2	הדסה עין כרם - טיפול נמרץ פנימי
0	20	2.34	2135	5	0	1	2	8.5	235	2	הדסה הר הצופים - טיפול נמרץ פנימי
15	0	0.00	676	0	0	0	0	0.0	213	0	הדסה הר הצופים - טיפול נמרץ כירורגי
26	11	7.74	3616	28	0	19	3	2.9	2078	6	שערי צדק
23	5	0.00	1780	0	0	0	0	0.0	90	0	נצרת EMMS
71	15	5.79	1210	7	0	2	4	2.0	509	1	משפחה קדושה
4	11	5.57	1974	11	0	5	0	5.0	1193	6	אסותא אשדוד
3	3	1.15	866	1	0	0	1	0.0	492	0	הרצליה מדיקל סנטר
18	5	1.56	1921	3	0	1	0	1.4	1410	2	אסותא רמת החיל ^א

טיפול נמרץ ניתוחי לב-חזה, ינואר - ספטמבר 2019

מספר תצפיות שבועו על טיפול שוטף	מספר תצפיות שבועו על החדרה	שיעור אלח דם נרכש (CLABSI + non-CLABSI) ל-1000 ימי אשפוז	ימי אשפוז	מספר מקרי אלח דם נרכש (CLABSI + non-CLABSI)	סה"כ אירועי secondary BSI	סה"כ אירועי primary non-CLABSI	שיעור CLABSI ל-1000 ימי צנתר	ימי צנתר	מספר מקרי CLABSI	שם בית חולים
16	0	3.0	3026	9	3	3	1.1	2682	3	שיבא
0	0	3.5	1696	6	5	1	0.0	1121	0	רמב"ם
56	22	1.9	2607	5	2	2	1.7	594	1	וולפסון
0	2	0.9	1132	1	0	0	1.0	1049	1	מרכז רפואי ת"א
0	0	6.5	2169	14	6	4	2.0	2022	4	בילינסון
25	3	2.3	1305	3	3	0	0.0	1139	0	סורוקה
7	5	1.2	813	1	1	0	0.0	785	0	כרמל
0	0	1.1	909	1	0	1	0.0	553	0	הדסה עין כרם
21	4	9.8	1726	17	11	2	3.3	1209	4	שערי צדק

טיפול נמרץ נירוכירורגיה, ינואר - ספטמבר 2019

מספר תצפיות שבוצעו על טיפול שוטף	מספר תצפיות שבוצעו על החדרה	שיעור אלח דם נרכש (CLABSI + non-CLABSI) - 1000 ימי אשפוז	ימי אשפוז	מספר מקרי אלח דם נרכש (CLABSI + non-CLABSI)	סה"כ אירועי secondary BSI	סה"כ אירועי primary non-CLABSI	שיעור CLABSI ל-1000 ימי צנתר	ימי צנתר	מספר מקרי CLABSI	שם בית חולים
16	0	6.8	2658	18	7	6	4.1	1208	5	שיבא
0	0	4.7	3186	15	8	5	2.2	889	2	רמב"ם
2	3	2.1	959	2	1	1	0.0	192	0	המרכז הרפואי לגליל
4	0	2.6	2316	6	3	1	4.5	446	2	מרכז רפואי ת"א
0	0	5.5	1625	9	4	2	7.1	421	3	בילינסון
8	0	1.6	1262	2	1	1	0.0	256	0	סורוקה
13	4	0.6	1810	1	0	1	0.0	216	0	הדסה עין כרם

טיפול נמרץ לב, ינואר - ספטמבר 2019

מספר תצפיות שבוצעו על טיפול שוטף	מספר תצפיות החדרה שבוצעו על החדרה	שיעור אלח דם נרכש (CLABSI + non-CLABSI) ל-1000 ימי אשפוז	ימי אשפוז	מספר מקרי אלח דם נרכש (CLABSI + non-CLABSI)	סה"כ אירועי secondary BSI	סה"כ אירועי primary non-CLABSI	שיעור CLABSI ל-1000 ימי אשפוז	ימי צנתר	מספר מקרי CLABSI	שם בית חולים
16	0	0.7	2678	2	1	1	0.0	334	0	שיבא
0	0	3.2	1247	4	1	2	31.3	32	1	מעיני הישועה
0	0	5.4	2041	11	6	2	8.1	372	3	רמב"ם
11	3	1.3	*773	1	0	1	0.0	*54	0	וולפסון
0	0	2.9	1700	5	2	1	7.0	284	2	יצחק שמיר (אסה"ר)
0	0	1.3	1499	2	0	1	11.2	89	1	מרכז רפואי זיו
0	2	0.5	1874	1	1	0	0.0	102	0	הלל יפה
2	7	4.4	1369	6	3	2	5.2	191	1	המרכז הרפואי לגליל
7	0	1.0	1988	2	1	1	0.0	68	0	ברזילי
1	5	1.1	1813	2	1	1	0.0	571	0	פוריה **
0	0	0.0	2070	0	0	0	0.0	327	0	מרכז רפואי ת"א
9	8	1.0	3911	4	0	3	14.3	70	1	בני ציון
0	0	2.8	2178	6	1	3	5.8	347	2	בילינסון
0	0	1.0	2050	2	1	0	4.2	236	1	סורוקה
0	0	0.0	2852	0	0	0	0.0	52	0	מאיר
0	0	0.7	1505	1	0	0	9.8	102	1	קפלן
10	10	3.0	1337	4	0	3	19.6	51	1	לניאדו
11	4	1.7	1178	2	2	0	0.0	134	0	העמק
2	0	0.0	2630	0	0	0	0.0	181	0	כרמל - CCU
0	0	3.1	975	3	0	2	6.0	168	1	כרמל - קרדיולוגיה
0	0	0.8	1193	1	0	0	10.5	95	1	השרון
3	2	2.0	1512	3	1	2	0.0	260	0	הדסה עין כרם
26	14	2.5	2006	5	3	2	0.0	291	0	שערי צדק
0	0	1.1	1844	2	0	2	0.0	143	0	אסותא אשדוד

טיפול נמרץ ילדים וניתוחי לב-חזה ילדים, ינואר - ספטמבר 2019

מספר תצפיות על טיפול שוטף	מספר תצפיות על החדרה	שיעור אלח דם נרכש (CLABSI + non-CLABSI) ל-1000 ימי אשפוז	מספר ימי אשפוז	מספר מקרי אלח דם נרכש (CLABSI + non-CLABSI)	סה"כ אירועי primary MBI	סה"כ אירועי secondary BSI	סה"כ אירועי primary non-CLABSI	שיעור CLABSI ל-1000 ימי צנתר	ימי צנתר	מספר מקרי CLABSI	שם בית חולים
16	0	5.3	3561	19	3	7	7	1.7	1196	2	שיבא, טיפול נמרץ ילדים
16	0	9.9	2027	20	0	11	5	3.3	1224	4	שיבא, טיפול נמרץ ילדים ניתוחי לב
8	1	5.3	2821	15	0	9	4	1.6	1288	2	רמב"ם
63	59	5.8	1736	10	0	3	4	4.6	652	3	וולפסון
0	0	0.0	598	0	0	0	0	0.0	82	0	יצחק שמיר (אסה"ר)
0	0	0.0	847	0	0	0	0	0.0	218	0	מרכז רפואי זיו
2	1	5.3	757	4	0	0	2	5.8	344	2	המרכז הרפואי לגליל
1	1	0.0	625	0	0	0	0	0.0	50	0	ברזילי
2	0	2.1	1863	4	0	1	2	2.5	402	1	מרכז רפואי ת"א
11	1	2.4	2118	5	0	3	0	3.5	564	2	סורוקה
0	2	2.2	890	2	1	0	1	0.0	193	0	מאיר
0	0	0.0	749	0	0	0	0	0.0	122	0	קפלן
20	10	4.6	652	3	0	2	1	0.0	211	0	העמק
5	5	1.4	2799	4	1	0	0	2.1	1429	3	שניידר, טיפול נמרץ ילדים
4	7	5.7	2109	12	0	1	3	4.3	1881	8	שניידר, טיפול נמרץ ילדים ניתוחי לב
6	8	2.3	1737	4	0	3	1	0.0	695	0	הדסה עין כרם, טיפול נמרץ ילדים
0	0	3.6	549	2	0	1	1	0.0	305	0	הדסה עין כרם, טיפול נמרץ ילדים ניתוחי לב #
2	2	0.0	797	0	0	0	0	0.0	94	0	הדסה הר הצופים #
14	0	3.1	1290	4		2	1	2.4	425	1	שערי צדק
0	1	1.4	738	1	0	1	0	0.0	204	0	אסותא אשדוד

טיפול מיוחד ביילוד ובפג, ינואר - ספטמבר 2019

מספר תצפיות שבוצעו על טיפול שוטף	מספר תצפיות שבוצעו על החדרה	שיעור אלח דם נרכש (CLABSI + non-CLABSI) ל-1000 ימי אשפוז	מספר מקרי אלח דם נרכש (CLABSI + non-CLABSI) ימי אשפוז	מספר מקרי אלח דם נרכש (CLABSI + non-CLABSI) ימי אשפוז	סה"כ אירועי primary MBI	סה"כ אירועי secondary BSI	סה"כ אירועי primary non-CLABSI	שיעור CLABSI ל-1000 ימי אשפוז	ימי אשפוז	מספר מקרי CLABSI	שם בית חולים
0	0	0.6	12242	7	0	3	2	1.3	1592	2	שיבא
0	0	1.6	3822	6	0	0	4	7.5	266	2	מעיני הישועה
0	0	0.6	7899	5	0	2	3	0.0	483	0	רמב"ם
23	20	0.7	4442	3	0	0	2	2.0	511	1	וולפסון
6	0	0.6	9407	6	0	1	5	0.0	398	0	יצחק שמיר (אסה"ר)
0	0	0.8	2413	2	0	2	0	0.0	113	0	מרכז רפואי זיו
0	0	0.0	3592	0	0	0	0	0.0	943	0	הלל יפה
3	0	1.1	5529	6	0	2	2	4.4	456	2	המרכז הרפואי לגליל
2	7	0.4	2804	1	0	0	1	0.0	144	0	ברזילי
20	5	0.7	2957	2	0	1	0	3.0	333	1	פוריה
11	2	1.8	8682	16	0	7	0	3.5	2537	9	מרכז רפואי ת"א
1	1	0.3	3669	1	0	1	0	0.0	271	0	בני ציון
84	46	2.3	15052	34	1	16	8	4.7	1928	9	סורוקה
40	19	0.2	5258	1	0	0	0	1.9	534	1	מאיר
0	5	0.9	3488	3	0	2	0	3.2	312	1	קפלן
0	0	0.6	3511	2	0	0	1	6.7	150	1	לניאדו
19	12	1.1	4390	5	0	3	2	0.0	566	0	העמק
24	5	1.8	3415	6	0	2	3	2.3	434	1	כרמל
6	31	1.4	9555	13	0	3	3	4.6	1524	7	שניידר
11	14	0.7	5492	4	0	2	1	1.8	551	1	הדסה עין כרם
10	15	0.9	5670	5	0	3	1	2.1	484	1	הדסה הר הצופים
19	4	0.9	13965	13	0	8	2	2.8	1064	3	שערי צדק - פגיה
0	0	1.7	1156	2	0	0	2	0.0	20	0	שערי צדק - פגיה בקו"ח
0	0	0.0	1369	0	0	0	0	0.0	103	0	נצרת EMMS
20	19	0.8	2403	2	0	0	2	0.0	93	0	סנט וינסנט
62	11	0.9	2335	2	0	1	1	0.0	154	0	משפחה קדושה
0	0	4.0	2504	10	0	1	5	13.3	300	4	אסותא אשדוד