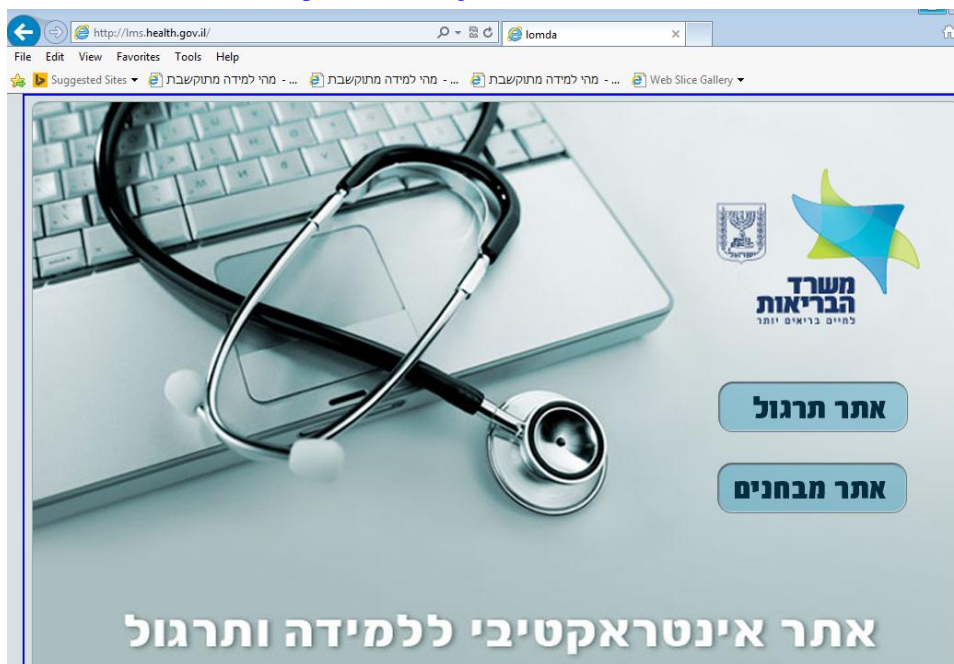


## Guide abrégé pour utilisateur

### Didacticiel et examen de complétion des connaissances pour la fonction d'infirmière qualifiée en Israël

#### 1. Entrer sur le site du système

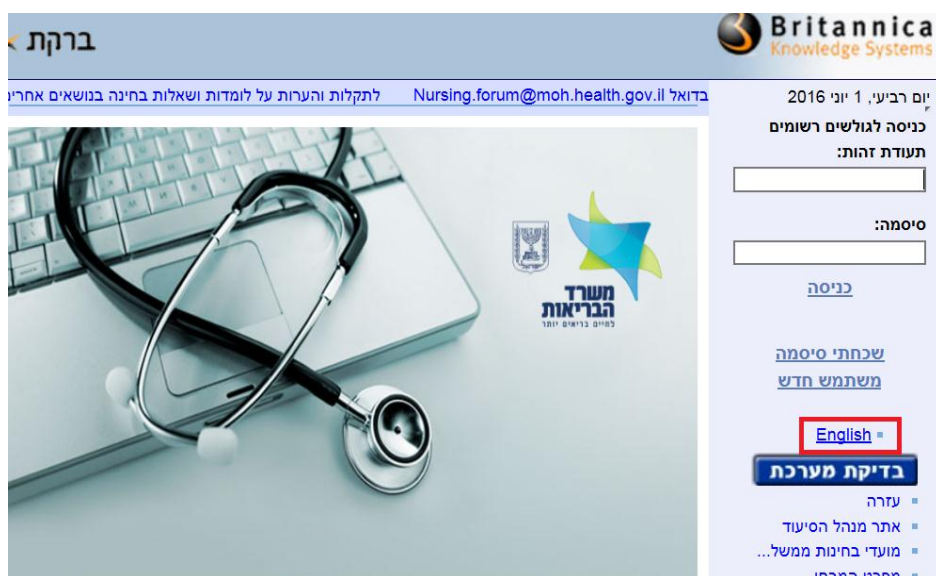
- Entrer par navigateur Internet Explorer (et non pas par d'autres navigateurs tels que Firefox et Chrome) dans le site web : <http://lms.health.gov.il>:



- Cliquer uniquement sur le bouton **אתר תרגול** pour [obtenir l'écran principal et se connecter au système](#).

#### 2. Changement de langue

- Cliquer sur le bouton **English** pour changer de langue d'interface d'utilisateur :



### 3. Écran principal et connexion au système

Première connexion au didacticiel et à l'examen, par :

- Saisie d'identifiants ; "**Nom d'utilisateur**" et "**mot de passe**", puis cliquer sur le bouton "login"

The screenshot shows a web browser window with the URL <http://lmslmda.health.gov.il/NewLoginFrames.asp?TopLang=1>. The page header includes the Britannica Knowledge Systems logo and the text 'Back To Portal'. The main content area features a login form for registered users, with fields for 'ID' and 'Password', and a 'Login' button. Below the login form are links for 'Forgot Password' and 'New User'. A 'System Checkup' section is located at the bottom left, containing a list of links: help, אתר מנהל הסיעוד, מועדי בחינות משל..., מפרט המבחן, פרקי המבחן, רשימת ספרות מחייב..., and למידה לקראת מבחן. The page also displays the date 'Wednesday, June 1, 2016' and the Hebrew text 'לית בחינה בנושאים אחרים - ראו פירוט בתוך האתר'.

- Le nom d'utilisateur et le mot de passe figurent dans la lettre qui vous a été envoyée par l'Administration des Soins Infirmiers du Ministère de la Santé.

### 4. Consultation du didacticiel et de l'examen

- Consultation du didacticiel et de l'examen par l'intermédiaire de :
  - Cliquer sur le lien pertinent dans la zone "**Environnements d'apprentissage**"

The screenshot shows the 'Learning Environments' section of the nica Systems portal. A dropdown menu is set to 'System Portal'. The table below lists various learning environments with their respective details.

Learning Environment	Learning Environment Type	Membership Type	Registration Method	Ass
Complement-des-connaissances_Franch	קורס	Student	Individually	1(1)
Complemento-de-Conocimientos_Spanish	קורס	Student	Individually	1(1)
Supplementary-Information_Arabic	קורס	Student	Individually	2(2)
Supplementary-Information_English	קורס	Student	Individually	1(1)
Supplementary-Information_Russian	קורס	Student	Individually	1(1)
השלמת ידע לאחות מוסמכת - עברית	קורס	Student	Via Group - לומדות ומבחני השלמת ידע לאחות מוסמכת, Individually	2(2)

- Cliquer sur le volet  :

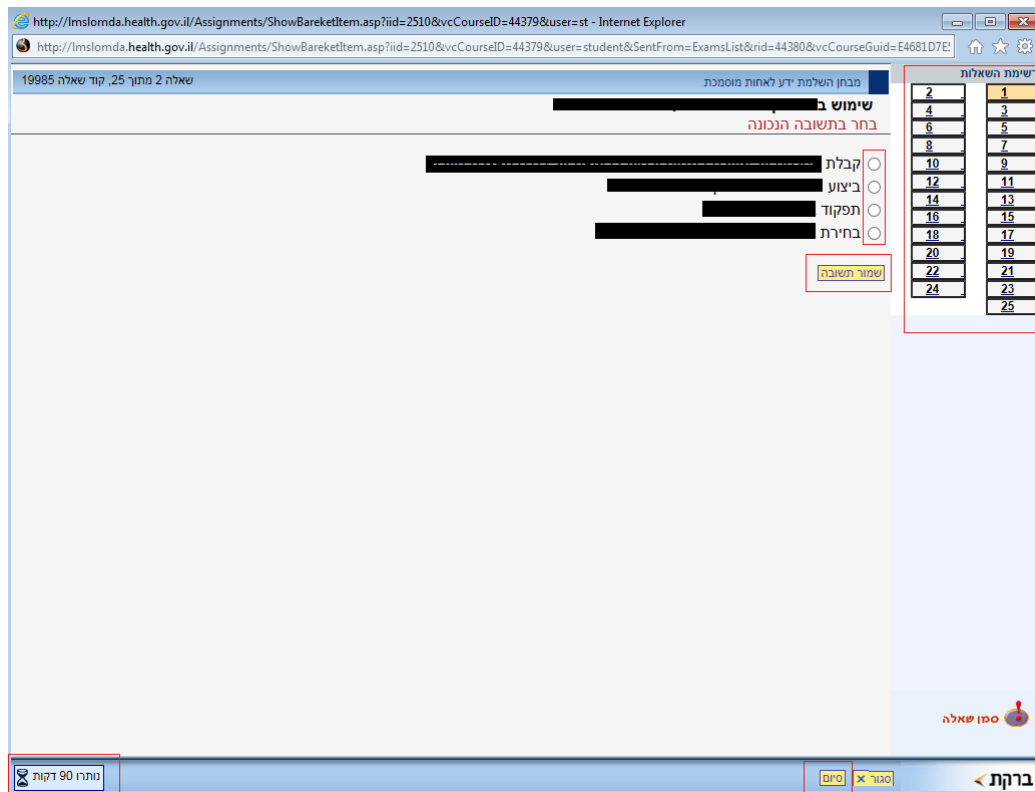
The screenshot shows the 'מסלול' (Courses) section of the Britannica Knowledge Systems portal. A dropdown menu is set to 'System Portal'. Below the navigation tabs, there is a table listing courses with their details.

שם המטלה	סוג המטלה	סוג פריט	אופן הביצוע	תאריך אחרון לביצוע	חובה	סטטוס	תאריך ביצוע
Complement-des-connaissances_Franch	מטלה כללית	לומדה	עצמי	-	חובה	לא בוצע	*
Complement-des-connaissances_Franch_Test	מטלה כללית	מבחן	עצמי	-	חובה	לא בוצע	*

- Cliquer sur la connexion pour le didacticiel pour entrer dans le logiciel.
- Après la fin du didacticiel, fermer la fenêtre du logiciel en cliquant sur le

bouton "X" dans la barre d'outils supérieure :





- Navigation entre les questions de l'examen grâce à la règle de liste des questions figurant à droite.
- Choix de la réponse correcte en cliquant sur le bouton rond  à côté de la réponse correcte, et garder la réponse en cliquant sur le bouton **שמור תשובה** figurant en-dessous des quatre réponses possibles.
- Consulter le nombre de minutes restantes pour passer l'examen en bas du document sur la gauche.
- Cliquer sur le bouton **סיים** en bas du document sur la droite uniquement à la fin de l'examen. Attention, après avoir cliqué sur ce bouton, il sera impossible de se reconnecter à l'examen.
- Cliquer sur le bouton **ביצוע חוזר** sur l'écran de connexion à l'examen :

Britannica Knowledge Systems | Content Repositories | Logout | ברקת

Select System Portal

הודעות מטלות

הדפס		מטלות פעילות			כל המטלות		רשימת מטלות
תאריך ב	סטטוס	חובה	תאריך אחרון לביצוע	אופן הביצוע	סוג פריט	סוג המטלה	שם המטלה
-	לא בוצע	חובה	-	עצמי	לומדה	מטלה כללית	Complement-des-connaissances_Franch
06/2016	בוצע	חובה	-	עצמי	מבחן	מטלה כללית	Complement-des-connaissances_Franch_Test

## 5. Se déconnecter du système

- Déconnexion du système en cliquant sur le lien [Logout](#) qui se trouve du côté droit de la barre d'outils supérieure.