

Министерство здравоохранения

Обучающая программа и экзамен «Восполнение знаний, необходимых дипломированной медсестре»

Краткая инструкция пользователя

Последняя редакция: 10/05/2016г.

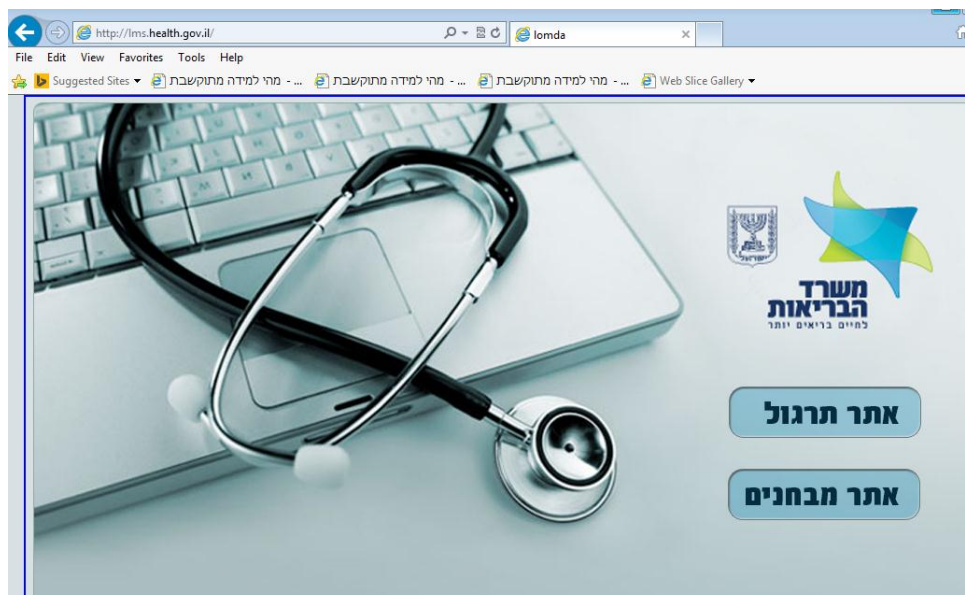
Версия 1.0

Краткая инструкция пользователя

Обучающая программа и экзамен «Восполнение знаний, необходимых для работы дипломированной медсестрой в Израиле»

1. Вход в систему

- Войти в систему через браузер Internet Explorer (а не через какие-либо другие браузеры, например Firefox и Chrome) на интернет-сайт <http://lms.health.gov.il>:



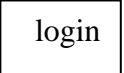
- Для выхода на главный экран и входа в систему нужно нажать только на кнопку **אתר תרגול**

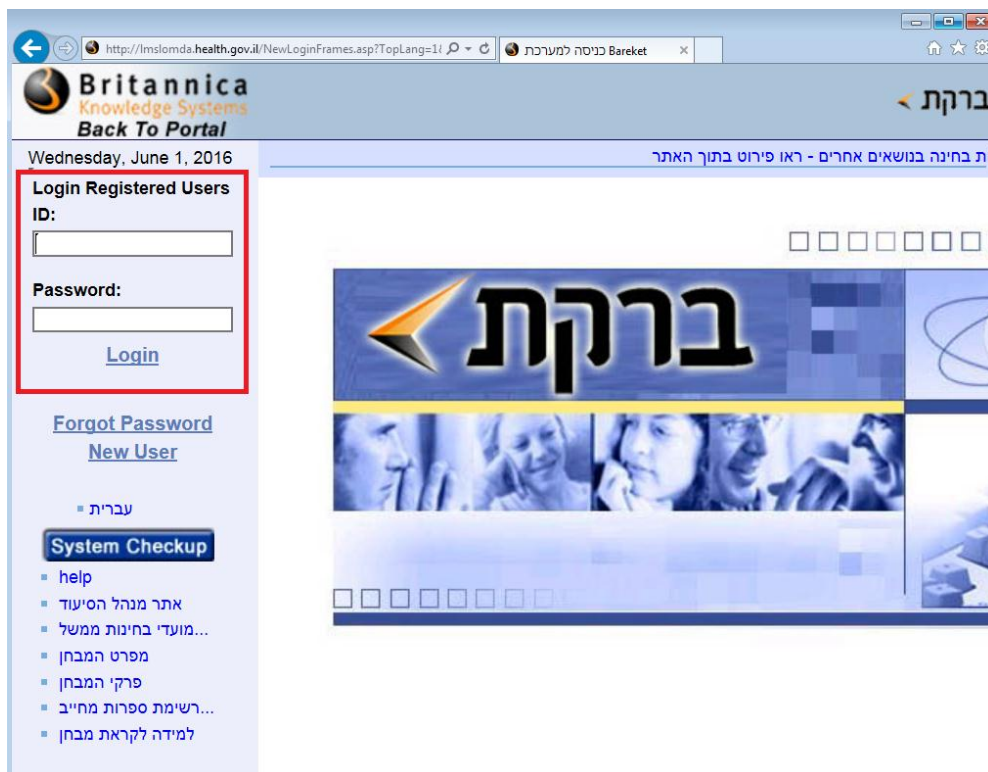
Изменение языка

- Необходимо нажать на кнопку **English** для изменения языка пользовательского интерфейса:



2. Главный экран и вход в систему

- Можно войти в обучающую программу и получить доступ к экзамену следующим способом:
- Ввести имя пользователя и пароль и нажать на кнопку 

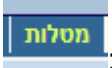


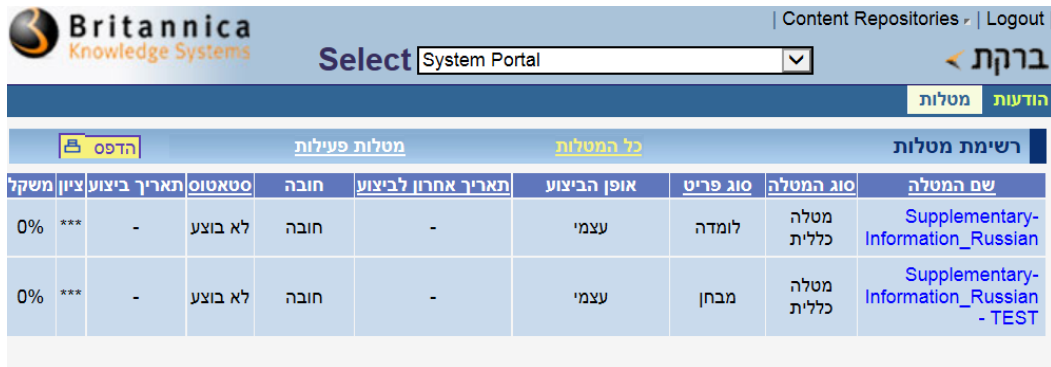
- Имя пользователя и пароль указаны в письме, которое было выслано вам Управлением по делам медсестер при Министерстве здравоохранения.

3. Просмотр обучающей программы и экзамена

- Можно просмотреть обучающую программу и экзамен следующим способом:
- Нажать на соответствующую ссылку в разделе «среды обучения» (Learning Environments):

Learning Environment Type	Membership Type	Registration Method	Ass
קורס	Student	Individually	1(1)
קורס	Student	Individually	1(1)
קורס	Student	Individually	2(2)
קורס	Student	Individually	1(1)
קורס	Student	Individually	1(1)
קורס	Student	Via Group - לומדות ומבחני השלמת ידע לאחות מוסמכת, Individually	2(2)

- Нажать на закладку  :



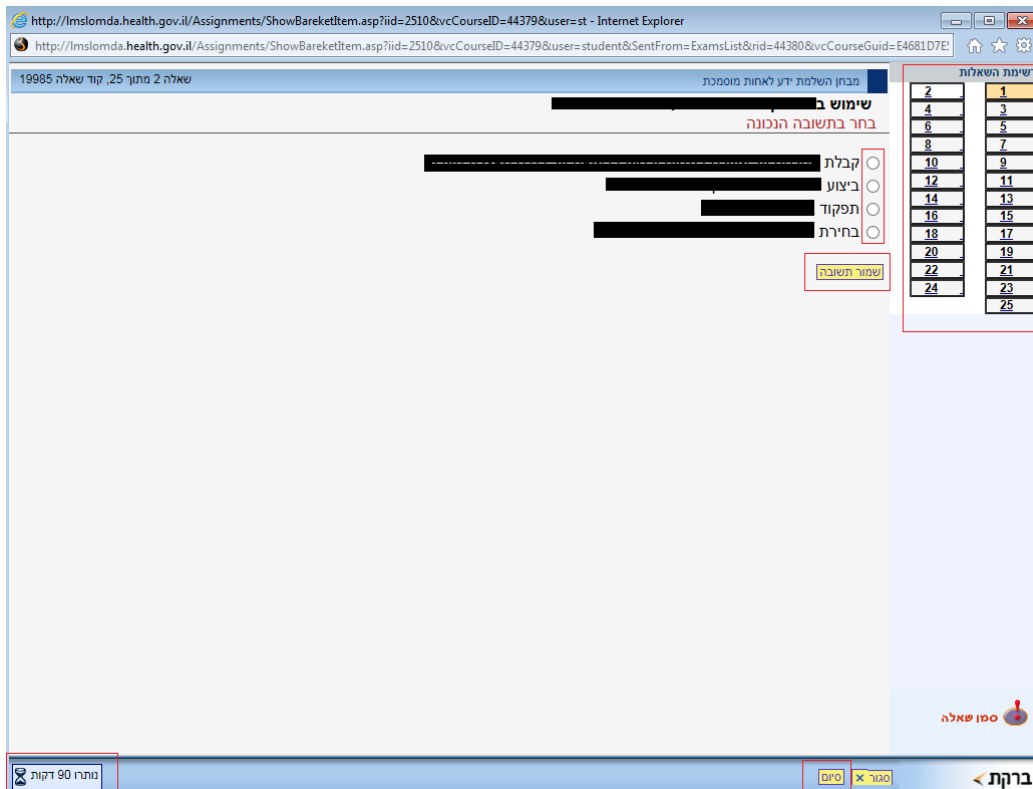
The screenshot shows the Britannica Knowledge Systems interface. At the top, there is a search bar with 'System Portal' selected. Below it, there are tabs for 'מטלות' (Assignments) and 'הודעות' (Messages). The main content area displays a table with the following columns: 'שם המטלה' (Assignment Name), 'סוג המטלה' (Assignment Type), 'סוג פריט' (Item Type), 'אופן הביצוע' (Execution Method), 'תאריך אחרון לביצוע' (Last Execution Date), 'חובה' (Required), 'סטטוס' (Status), 'תאריך ביצוע' (Execution Date), 'ציון' (Score), and 'משקל' (Weight). Two rows are visible in the table:

שם המטלה	סוג המטלה	סוג פריט	אופן הביצוע	תאריך אחרון לביצוע	חובה	סטטוס	תאריך ביצוע	ציון	משקל
Supplementary-Information_Russian	מטלה כללית	לומדה	עצמי	-	חובה	לא בוצע	-	***	0%
Supplementary-Information_Russian - TEST	מטלה כללית	מבחן	עצמי	-	חובה	לא בוצע	-	***	0%

- Нажать на ссылку «обучающая программа» (לומדה) для входа в обучающую программу.
- Для выхода из обучающей программы необходимо закрыть окно обучающей программы, нажав на кнопку «X» в верхней панели инструментов:



- Для доступа к экзамену и получения вопросов экзамена, нажмите на ссылку «экзамен» (מבחן).







The screenshot shows the exam interface in Internet Explorer. The browser address bar shows the URL: http://lmslomda.health.gov.il/Assignments/ShowBareketItem.aspx?id=2510&vcCourseID=44379&user=st. The main content area displays a list of questions with radio buttons for selection. On the right side, there is a 'רשימת השאלות' (List of Questions) panel with a table of question numbers:

שאלה	מבחן
1	2
2	4
3	6
4	8
5	10
6	12
7	14
8	16
9	18
10	20
11	22
12	24
13	25
14	
15	
16	
17	
18	
19	
20	
21	
22	
23	
24	
25	

At the bottom of the page, there is a timer showing 'ותרו 90 דקות' (90 minutes remaining) and a 'ברקת' (Bareket) logo.

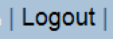
- Навигация между вопросами экзамена возможна через панель со списком вопросов, расположенную с правой стороны.

- Выбрать правильный вариант ответа можно, нажав на кнопку-кружок  возле правильной строки и сохранив ответ, нажав на кнопку , которая размещена под четырьмя вариантами ответа.
- В нижней левой части экрана видно количество минут, оставшихся до конца экзамена.
- Нажмите на кнопку  в нижней правой части экрана только закончив отвечать на вопросы. Обратите внимание, что после нажатия на эту кнопку нельзя будет вновь подключиться к этому же экзамену.
- В случае необходимости можно повторно сдать экзамен, нажав на кнопку  на экране со ссылкой на экзамен:



רשימת מטלות	שם המטלה	סוג המטלה	סוג פריט	אופן הביצוע	תאריך אחרון לביצוע	חובה	סטטוס	תאריך ביצוע	ציון
	Supplementary-Information_Russian	מטלה כללית	לומדה	עצמי	-	חובה	לא בוצע	-	***
	Supplementary-Information_Russian - TEST	מטלה כללית	מבחן	עצמי	-	חובה	בוצע	01/06/2016	***

4. Выход из системы

- Для выхода из системы нажмите на ссылку  в правой части верхней панели инструментов.