



משוב הסטאז' ברפואה

סקר משרד הבריאות

1.2.2017-7.2018



משוב הסטאז' ברפואה

- מטרה: משוב אחיד לסטאז'רים על שנת הסטאז' ברפואה:
איכות ההוראה וההדרכה הקלינית
חווית הסטאז'ר, שביעות רצון, תנאי העסקה
תכנון קריירה
- שותפים: וועדת הסטאז' הארצית, מנהלי מחלקות, משרד הבריאות,
מתמחים מבתי החולים, סטאז'רים, אסל"י
- קבוצת מיקוד, תיקוף ע"י חברי הוועדה



משוב סטאז'

- הפניה למילוי עם סיום הסטאז'
- רשות (1368 סטאז'רים ענו מתוך 2074 סטאז'רים בפועל)
- עליה לאוויר: 1.2.2017
- הנתונים נלקחו עד: 1.7.2018
- מילוי שאלונים: 0-113 בכל בי"ח



שאלות דרוג בית החולים

- בבית החולים מתקיים תהליך קליטה מסודר לסטאז'רים
- אתה בטוח שתמליץ על בית החולים הזה כמקום לסטאז'?

דרוג 1-5

(1- בכלל לא, 2- מידה מועטה, 3- מידה בינונית, 4- מידה רבה, 5- במידה רבה מאוד)



שאלות דרוג מחלקות: פנימית, כירורגיה, ילדים, מלרד, הרדמה/ט"נ

- ❖ המחלקה משקיעה זמן בתהליך קליטה מסודר ובאוריינטציה
- ❖ צוות המחלקה מכבד ומתייחס כאל קולגות למקצוע
- ❖ הצוות מתחשב בצרכים היחודיים של הסטאז'ר
- ❖ הסטאז'ר נתפס כחלק מהצוות ולא מבצע מטלות בלבד
- ❖ הוראת הנושאים התאורטיים במחלקה היתה ברורה
- ❖ ההדרכה הקלינית אשר קיבלתי ליד מיטת החולה היתה ברורה
- ❖ במחלקה נערך מעקב (הדרכה אישית) אחר עבודתך
- ❖ אתה מרגיש בטחון ומסוגלות ליישם את הידע שרכשת במחלקה
- ❖ במחלקה קיים מקום לינה מסודר במהלך התורנויות
- ❖ אתה תמליץ על סבב אלקטיב במחלקה זו לאור התנסותך בה



תוצאות



- טווח הגילאים בקרב 1301 עונים: 24-53, ממוצע הגילאים: 29.88

* בקרב 67 עונים- הגיל לא ידוע

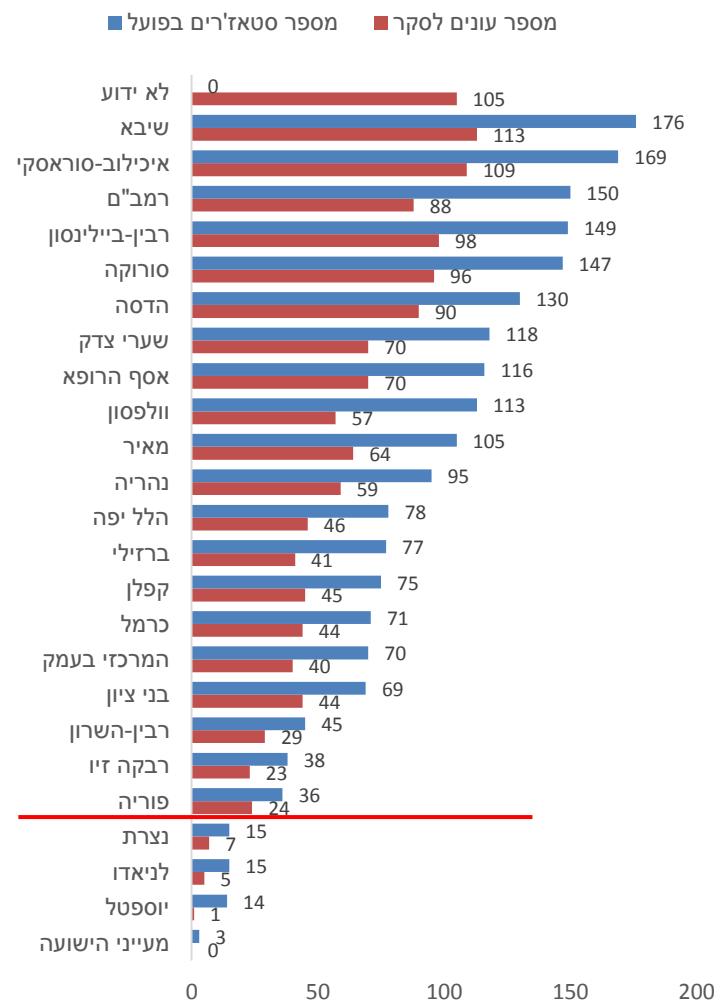
מספר סטאז'רים בוגרי הארץ לעומת בוגרי חו"ל

אחוז בוגרי חו"ל	אחוז בוגרי הארץ	לא ידוע	בוגרי חו"ל	בוגרי הארץ	
56%	44%	0	1164	910	סטאז'רים בפועל
46%	48%	76	631	661	סטאז'רים שענו על הסקר
			54.2%	72.6%	אחוז עונים



בי"ח	שיעור משיבים מתוך מספר הסטאז'רים בפועל
מעייני הישועה	0.00
יוספטל	0.07
לניאדו	0.33
נצרת	0.47
פוריה	0.67
רבקה זיו	0.61
רבין-השרון	0.64
בני ציון	0.64
המרכזי בעמק	0.57
כרמל	0.62
קפלן	0.60
ברזילי	0.53
הלל יפה	0.59
נהריה	0.62
מאיר	0.61
וולפסון	0.50
אסף הרופא	0.60
שערי צדק	0.59
הדסה	0.69
סורוקה	0.65
רבין-ביילינסון	0.66
רמב"ם	0.59
איכילוב-סוראסקי	0.64
שיבא	0.64
סה"כ	0.66

מספר סטאז'רים שענו על הסקר לפי בי"ח לעומת מספר סטאז'רים בפועל





"בבית החולים מתקיים תהליך קליטה מסודר לסטאז'רים"

לא ידוע/רלוונטי	מס' עונים	חציון	* אחוז מרוצים	ציון ממוצע	בי"ח
2	29	5	86.21%	4.70	רבין השרון
1	40	5	90.00%	4.69	המרכזי בעמק
8	96	5	84.38%	4.61	סורוקה
7	113	5	83.19%	4.54	שיבא
3	45	5	84.44%	4.52	קפלן
1	70	5	87.14%	4.52	אסף הרופא
6	109	5	81.65%	4.48	איכילוב - סוראסקי
1	57	5	85.96%	4.45	וולפסון
6	98	5	82.65%	4.45	רבין בילינסון
1	44	5	81.82%	4.44	כרמל
1	70	5	87.14%	4.43	שערי צדק
1	59	5	86.44%	4.43	נהריה
0	64	5	85.94%	4.38	מאיר
1	46	5	82.61%	4.36	הלל יפה
2	23	5	73.91%	4.29	רבקה זיו
2	88	4	78.41%	4.21	רמבם
1	41	4	70.73%	4.03	ברזילי
6	90	4	67.78%	4.02	הדסה
0	44	4	63.64%	3.80	בני ציון
0	24	4	54.17%	3.79	פוריה
19	105	5	66.67%	4.26	לא ידוע



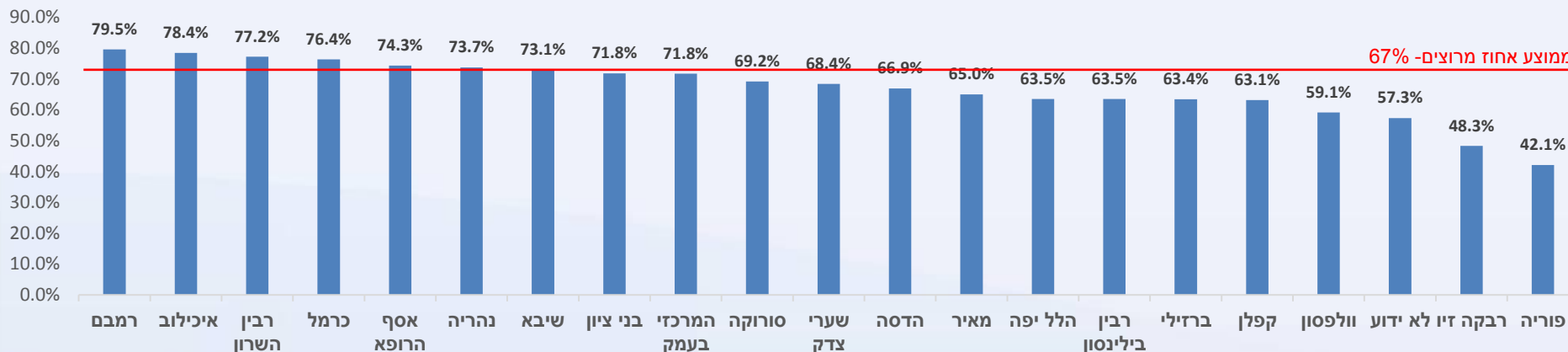
"אתה בטוח שתמליץ על בית החולים הזה כמקום לסטאז"

בי"ח	ציון ממוצע	אחוז מרוצים	חציון	מס' עונים	לא ידוע/רלוונטי
כרמל	4.63	90.91%	5	44	1
רבין בילינסון	4.63	86.73%	5	98	7
רבין השרון	4.59	89.66%	5	29	2
סורוקה	4.55	82.29%	5	96	8
מאיר	4.53	92.19%	5	64	0
אסף הרופא	4.52	88.57%	5	70	1
איכילוב - סוראסקי	4.46	80.73%	5	109	6
קפלן	4.43	80.00%	5	45	3
בני ציון	4.41	84.09%	5	44	0
שערי צדק	4.39	88.57%	5	70	1
שיבא	4.39	78.76%	5	113	7
המרכזי בעמק	4.26	80.00%	5	40	1
רמבם	4.26	78.41%	4	88	2
הדסה	4.15	74.44%	4	90	4
וולפסון	4.13	80.70%	4	57	1
הלל יפה	4.11	84.78%	4	46	1
נהריה	3.91	66.10%	4	59	1
ברזילי	3.32	46.34%	3	41	0
פוריה	3.25	45.83%	3	24	0
רבקה זיו	3.10	34.78%	3	23	2
לא ידוע	4.08	59.05%	4	105	19



* אחוז מרוצים מחלקה פנימית

ממוצע אחוז מרוצים - 67%



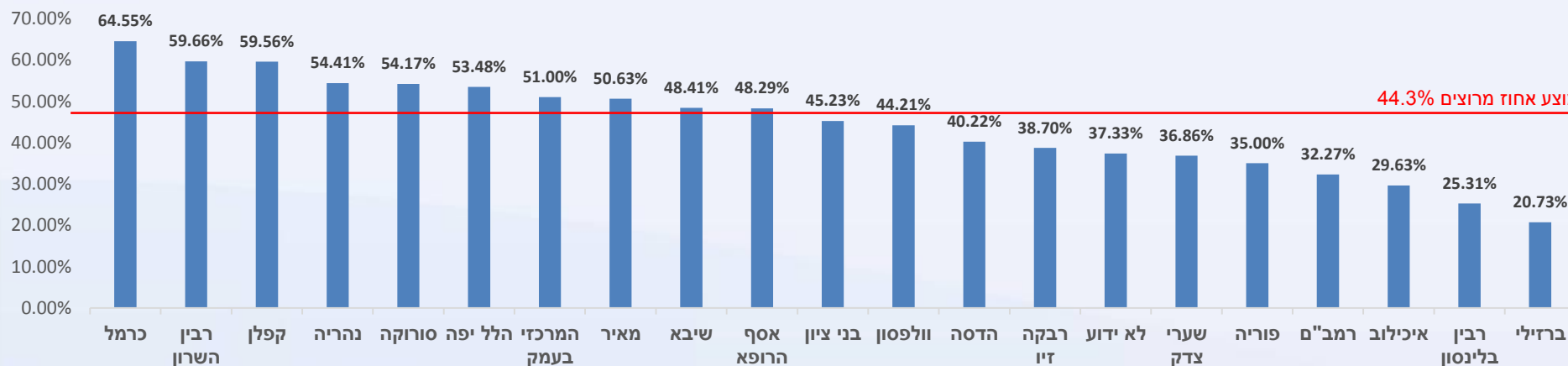
מספר עונים	ממוצע ציונים	חציון	בי"ח
90	3.92	4	הדסה
105	3.92	4	לא ידוע
45	3.89	4	קפלן
98	3.85	4	רבין בילינסון
41	3.85	4	ברזילי
64	3.83	4	מאיר
46	3.82	4	הלל יפה
57	3.76	4	וולפסון
23	3.36	4	רבקה זיו
24	3.13	3	פוריה

מספר עונים	ממוצע ציונים	חציון	בי"ח
44	4.35	5	קרמל
70	4.26	5	אסף הרופא
88	4.24	5	רמבם
109	4.18	5	איכילוב
113	4.16	5	שיבא
29	4.15	5	רבין השרון
44	4.10	4	בני ציון
96	4.03	4	סורוקה
59	4.02	4	נהריה
40	4.02	4	המרכזי בעמק
70	3.93	4	שערי צדק



* אחוז מרוצים מחלקה כירורגית

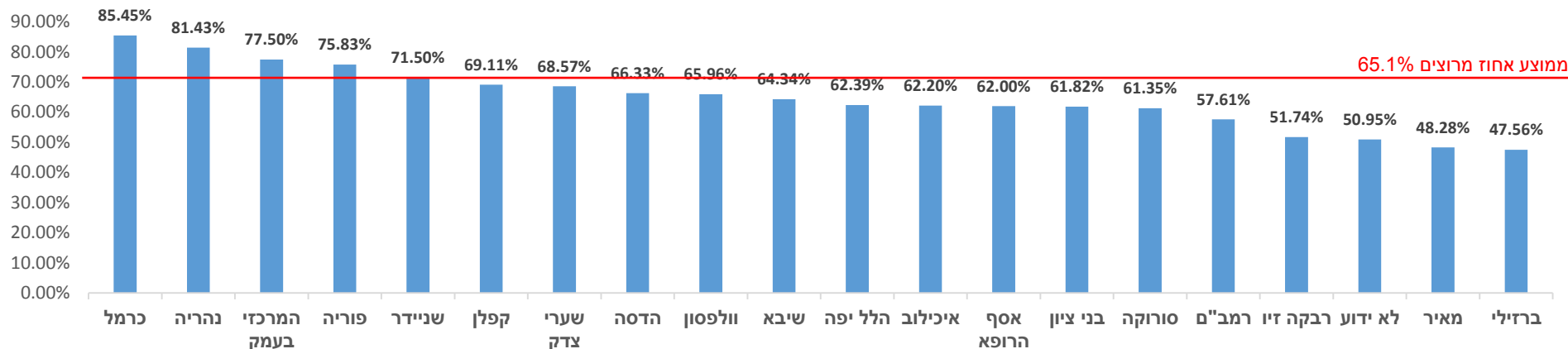
ממוצע אחוז מרוצים 44.3%



מס' עונים	ממוצע	חציון	בית חולים
105	3.25	3	לא ידוע
57	3.25	3	וולפסון
23	3.14	3	רבקה זיו
90	3.13	3	הדסה
24	3.05	3	פוריה
70	2.97	3	שערי צדק
88	2.91	3	רמב"ם
109	2.79	3	איכילוב
98	2.71	3	רבין בלינסון
41	2.44	2	ברזילי

מס' עונים	ממוצע	חציון	בית חולים
44	3.84	4	כרמל
45	3.79	4	קפלן
29	3.66	4	רבין השרון
46	3.56	4	הלל יפה
96	3.53	4	סורוקה
70	3.48	4	אסף הרופא
59	3.47	4	נהריה
40	3.45	4	המרכזי בעמק
113	3.41	4	שיבא
44	3.36	3	בני ציון
64	3.33	4	מאיר

* אחוז מרוצים מחלקת ילדים



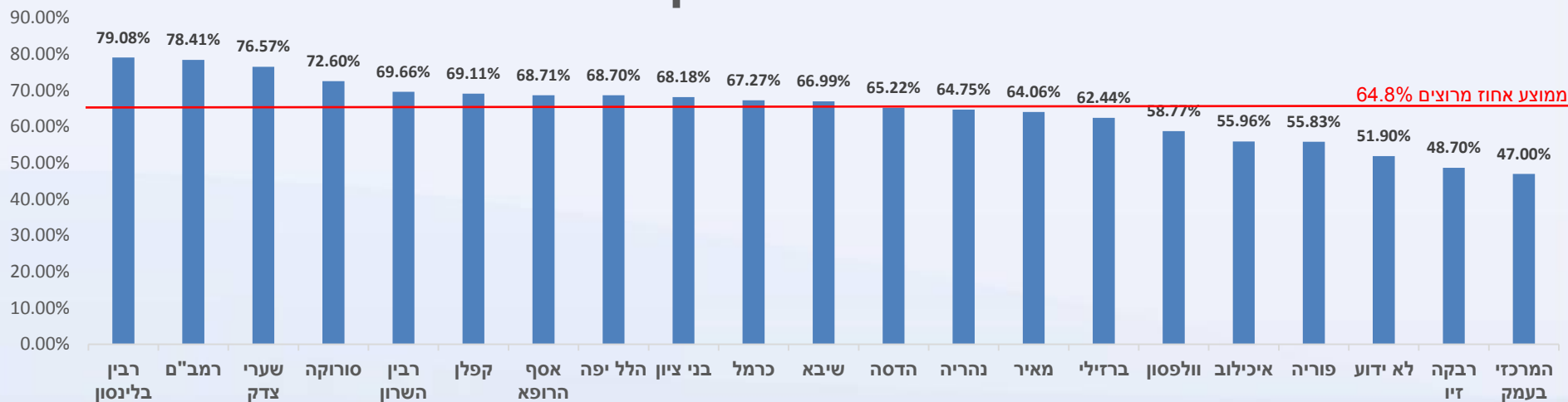
מס עונים	ממוצע	חציון	בית חולים
105	3.79	4	לא ידוע
96	3.74	4	סורוקה
109	3.73	4	איכילוב
44	3.72	4	בני ציון
46	3.68	4	הלל יפה
88	3.66	4	רמב"ם
59	3.61	4	נהריה
23	3.59	4	רבקה זיו
41	3.36	3	ברזילי
64	3.32	3	מאיר

מס עונים	ממוצע	חציון	בית חולים
44	4.36	5	כרמל
24	4.20	4	פוריה
40	4.11	4	המרכזי בעמק
127	4.10	4	שניידר**
70	3.98	4	שערי צדק
45	3.95	4	קפלן
90	3.89	4	הדסה
70	3.89	4	אסף הרופא
113	3.88	4	שיבא
57	3.86	4	וולפסון

*השיבו לשאלה את התשובות: במידה רבה-4 ובמידה רבה מאוד-5
 **מחלקת הילדים ברבין השרון ובלניסון נמצא בשניידר.



אחוז מרוצים מחלקת מלר"ד*



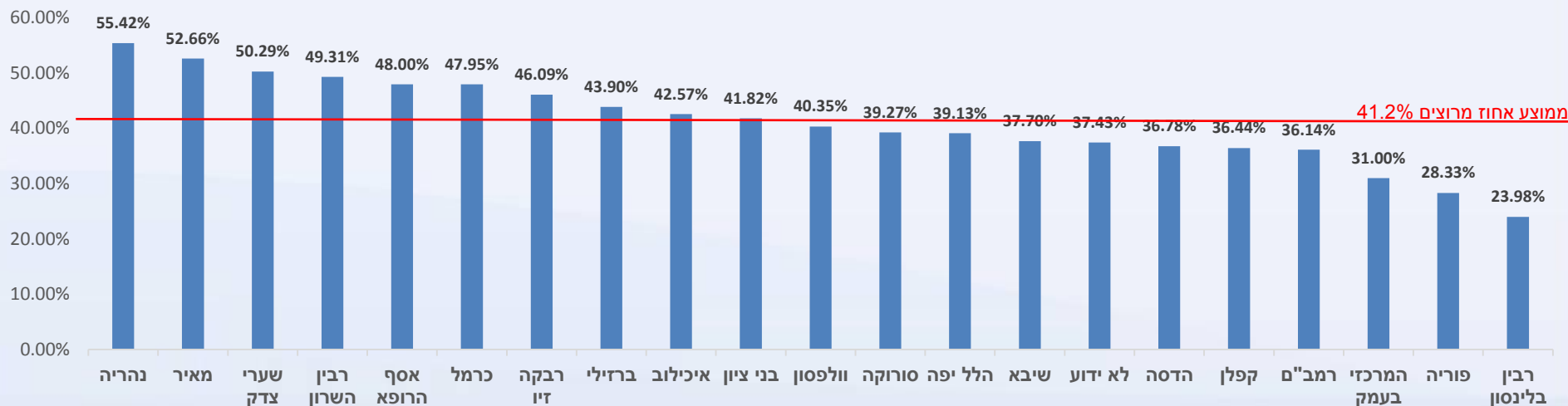
מס' עונים	ממוצע	חציון	בית חולים
44	3.83	4	כרמל
105	3.82	4	לא ידוע
64	3.78	4	מאיר
41	3.77	4	ברזילי
59	3.77	4	נהריה
57	3.69	4	וולפסון
24	3.63	4	פוריה
109	3.59	4	איכילוב
40	3.32	3	המרכזי בעמק
23	3.31	4	רבקה זיו

מס' עונים	ממוצע	חציון	בית חולים
98	4.30	5	רביב בלינסון
88	4.28	5	רמב"ם
70	4.16	4	שערי צדק
96	4.08	4	סורוקה
70	4.03	4	אסף הרופא
29	3.97	4	רביב השרון
113	3.96	4	שיבא
45	3.95	4	קפלן
44	3.91	4	בני ציון
46	3.90	4	הלל יפה
90	3.88	4	הדסה

*השיבו לשאלה את התשובות: במידה רבה-4 ובמידה רבה מאוד-5



* אחוז מרוצים מחלקת הרדמה וט"נ



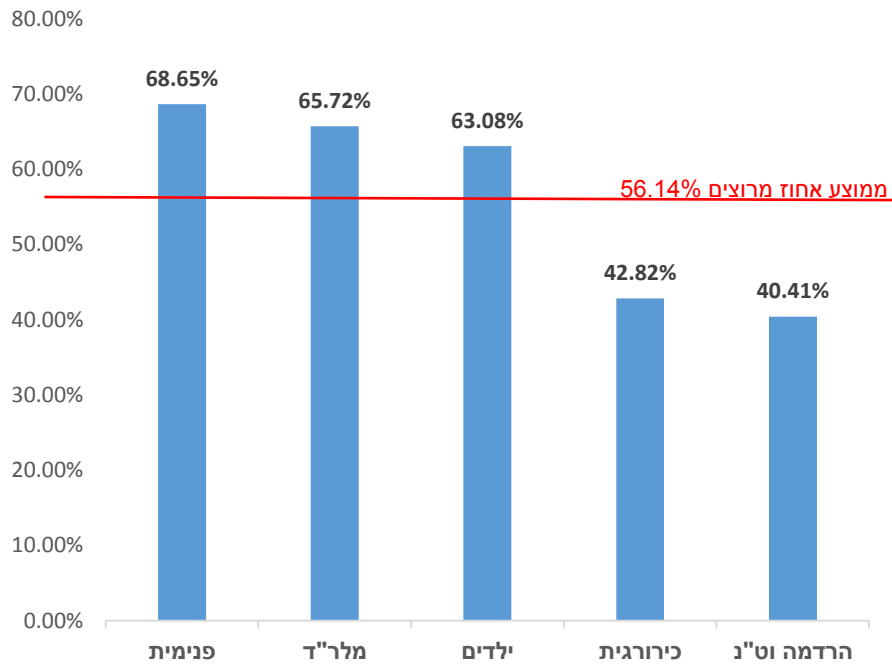
מס עונים	ממוצע	חציון	בית חולים
90	3.34	3	הדסה
105	3.33	4	לא ידוע
44	3.33	4	כרמל
46	3.29	3	הלל יפה
45	3.25	3	קפלן
96	3.10	3	סורוקה
88	3.06	3	רמב"ם
40	2.98	3	המרכזי בעמק
24	2.82	3	פוריה
98	2.76	3	רבין בלינסון

מס עונים	ממוצע	חציון	בית חולים
59	3.64	4	נהריה
70	3.63	4	שערי צדק
41	3.63	4	ברזילי
29	3.61	4	רבין השרון
44	3.61	4	בני ציון
64	3.61	4	מאיר
70	3.58	4	אסף הרופא
109	3.48	4	איכילוב
23	3.47	4	רבקה זיו
113	3.41	3	שיבא
57	3.38	3	וולפסון

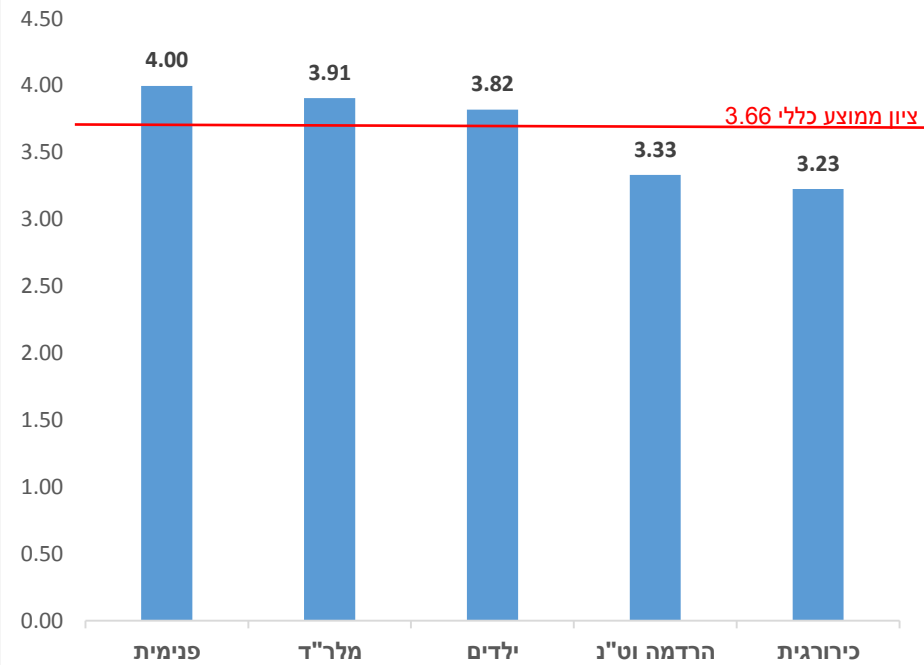
* השיבו לשאלה את התשובות: במידה רבה-4 ובמידה רבה מאוד-5



* אחוז מרוצים רוחבי עבור המחלקות

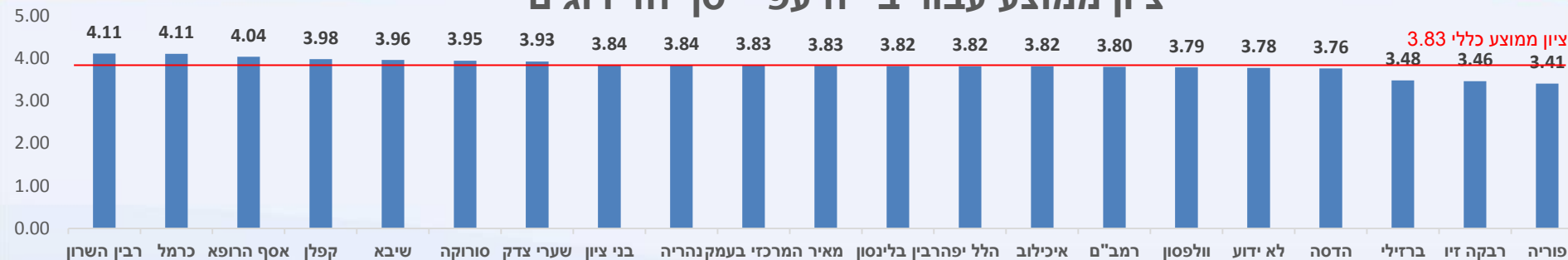


ציון ממוצע רוחבי עבור המחלקות

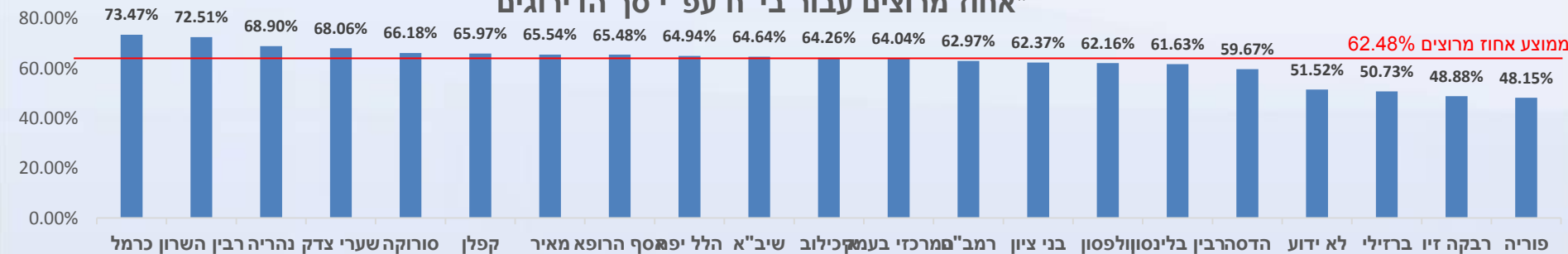




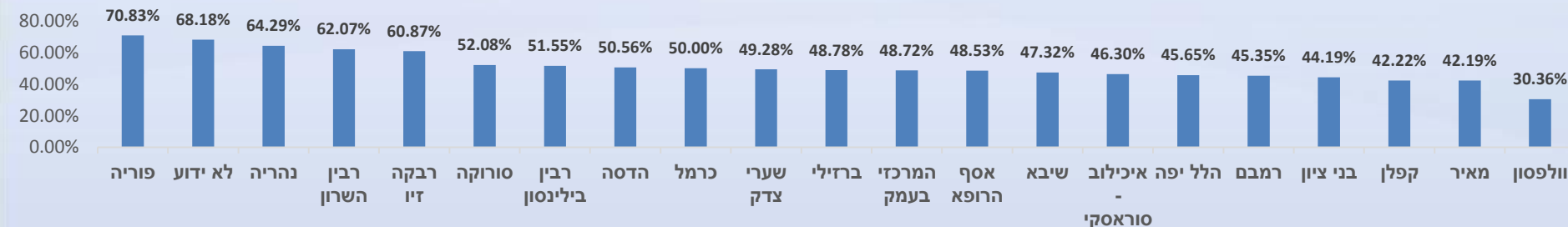
ציון ממוצע עבור בי"ח עפ"י סך הדירוגים



* אחוז מרוצים עבור בי"ח עפ"י סך הדירוגים



אחוז בוגרי חו"ל מסך העונים- נתון העשוי להשפיע על דירוג בי"ח



*השיבו לשאלה את התשובות: במידה רבה-4 ובמידה רבה מאוד-5

דירוג בתי החולים לעדיפות ראשונה- בוגרי הארץ ובוגרי חול, לשנים 2017-8

לחיים בריאים יותר



משרד
הבריאות



דירוג בתי החולים לעדיפות ראשונה- בוגרי
הארץ לשנים 2017-8

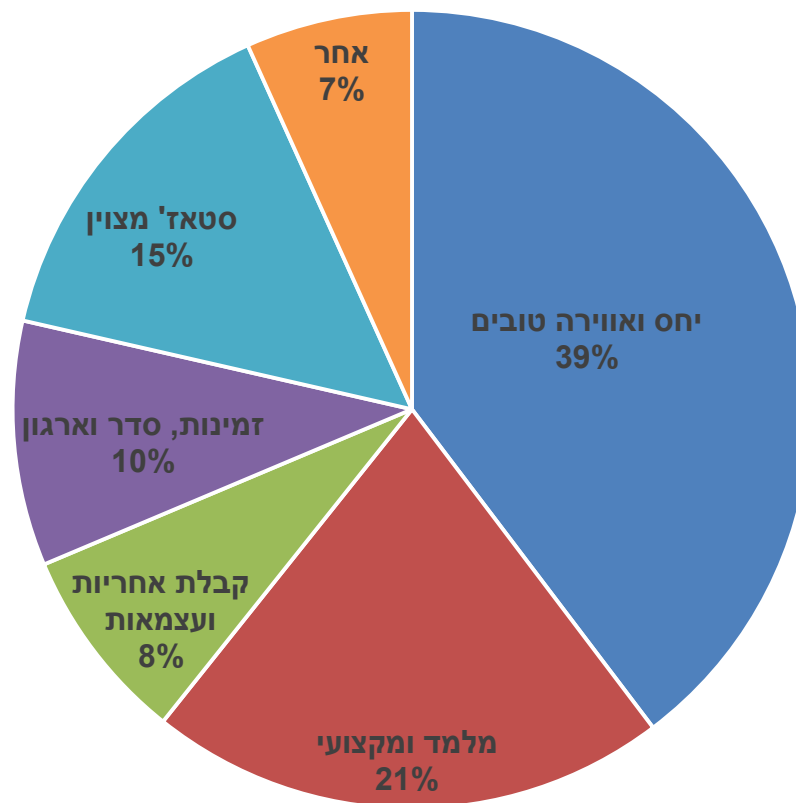


דירוג בתי החולים לעדיפות ראשונה- בוגרי חול
לשנים 2017-8



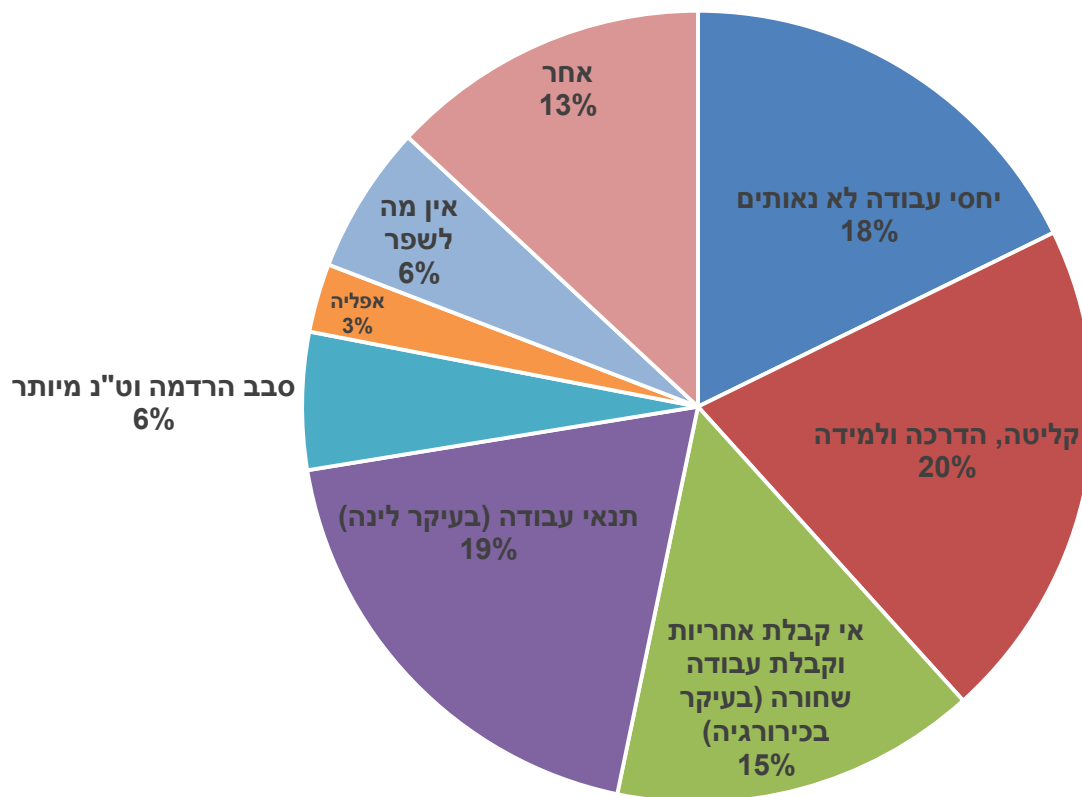


מאפיינים לשימור- 252 תגובת (מתוך 1368 עונים)
(מלל חופשי)





מאפיינים לשיפור- 214 תגובות (מתוך 1368 עונים) (מלל חופשי)



נתונים נוספים שעלו מהסקר

- 23.5% מהעונים יבחרו לעבוד בחו"ל בעוד 15 שנים.

מסלול התמחות מועדף





נתונים נוספים שעלו מהסקר

אחוז השפעה	גורם למיקום התמחות
64.3%	אני במקור מהאזור הזה
24.4%	אקבל תמריץ כספי להתמחות בפריפריה
70.8%	באזור זה יש אפשרות להתמחות בתחום בו אני מעוניין
79.2%	אני מעוניין לחיות באזור זה
70.0%	נוח מבחינה משפחתית (קרובים באזור)